

アライアンス・バーンスタイン・米国成長株投信

Aコース(為替ヘッジあり)／Bコース(為替ヘッジなし)
 Cコース毎月決算型(為替ヘッジあり) 予想分配金提示型
 Dコース毎月決算型(為替ヘッジなし) 予想分配金提示型
 追加型投信／海外／株式



特別レポート

2023年 米国株式市場の見通しと投資方針

“持続的な成長企業”への厳選投資がより重要に

<概要>

- 2022年の米国株式市場は、インフレ抑制のための急速な金融引き締め観測等により、バリュエーション(PER・株価収益率)主導で大幅に調整。
- 2023年はバリュエーション(PER)のさらなる調整余地は限定的。23年の企業利益は成長が鈍化するものの、年末に向けてモメンタムは改善見込み。
- 事業を取り巻く環境が厳しい局面では、財務が健全かつ独自の成長要因を持ち、収益の安定性が高い“持続的な成長企業”を見極めることで、安定したリターン獲得を目指す。



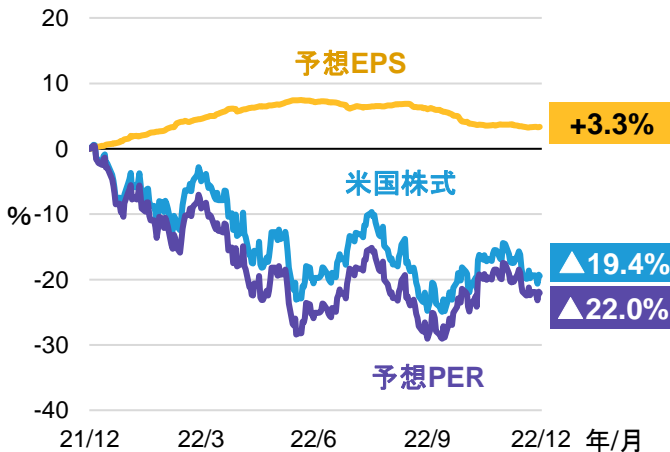
2022年 米国株式市場の振り返り:

急速な金融引き締め観測等により、株式市場はバリュエーション(PER)主導で調整

- 2022年の米国株式(S&P 500株価指数)は、21年末の4,766ポイントから22年末の3,840ポイントへ大きく下落(▲19.4%)し、1年を終えました。株価を企業利益(EPS)とバリュエーション(PER)に分解してみると、予想EPSはわずかながら上方修正されましたが、予想PERが21.4倍から16.7倍へ大幅に調整(▲22.0%)しました。2022年はPER主導の展開であったと総括できます。
- 2022年のPERの大幅調整は、インフレ抑制のための米連邦準備制度理事会(FRB)による急速な金融引き締め観測等から長期金利が21年末の1.51%から22年末3.87%へと急上昇したことから引き起こされました。

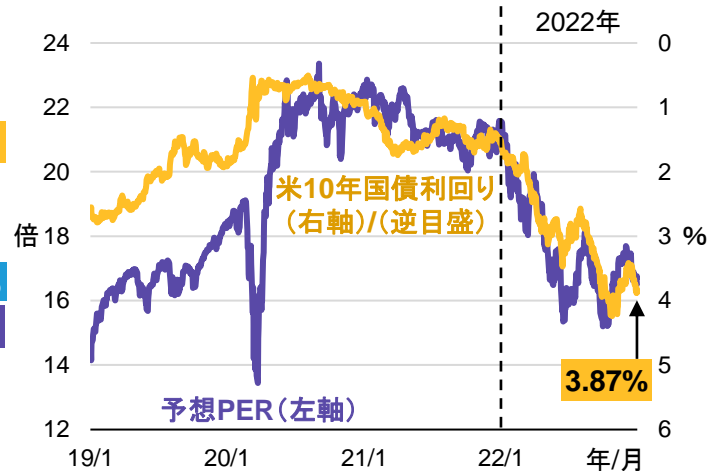
2022年の米国株式はPER調整により下落

米国株式と予想EPS、予想PERの推移*



PER調整の主因は長期金利の上昇

米10年国債利回りと予想PERの推移**



過去の実績や分析は将来の成果等を示唆・保証するものではありません。予想は今後変更される可能性があります。

米国株式はS&P 500株価指数。予想EPSおよび予想PERはブルームバーグ・コンセンサス12カ月予想。

* 期間:2021年12月31日-2022年12月30日、日次ベース。 ** 期間:2019年1月1日-2022年12月30日、日次ベース。

出所:ブルームバーグ、アライアンス・バーンスタイン(以下、「AB」。アライアンス・バーンスタイン・エル・ビーとその傘下の関連会社を含みます。

アライアンス・バーンスタイン株式会社は、ABの日本拠点です。)



2023年 米国株式市場の見通し:

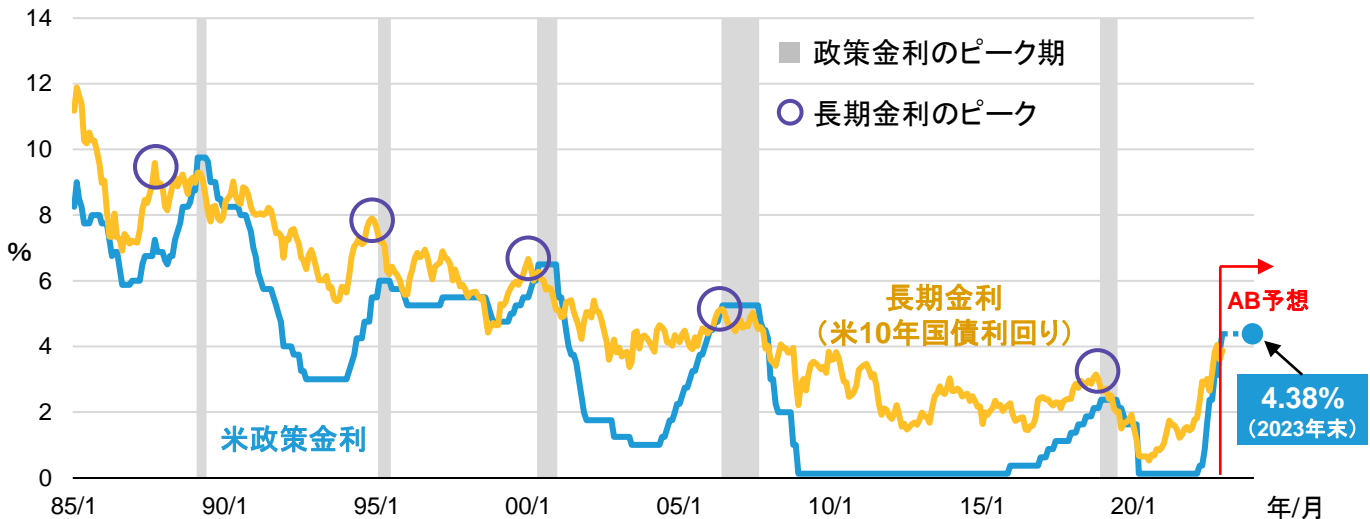
バリュエーション(PER)のさらなる調整余地は限定的、収益モメンタムは底打ち見込み

バリュエーション(PER): 長期金利のさらなる上昇余地は限られるなか、足もとの水準は過去平均まで調整

- ・ ABでは、金融引き締めの効果等から、インフレは2023年を通して徐々に低下すると予想しています。したがって、金融政策はこれまでの急速な引き締めから、2023年は利上げペースが鈍化し、停止するとみています。
- ・ 過去約40年の米政策金利と長期金利の推移に目を向けると、政策金利がピークに達するより前に長期金利がピークをつけていることが見て取れます。このことから、今後、長期金利のより一段の上昇余地は限られると考えます。
- ・ また、足もとの予想PERの水準は16.7倍と、過去約25年の平均である16.8倍とほぼ同水準にまで調整しました。長期金利のさらなる上昇余地が限られることに加え、過去平均からみたPERの水準的にも、バリュエーション(PER)のさらなる調整余地は限定的とみています。

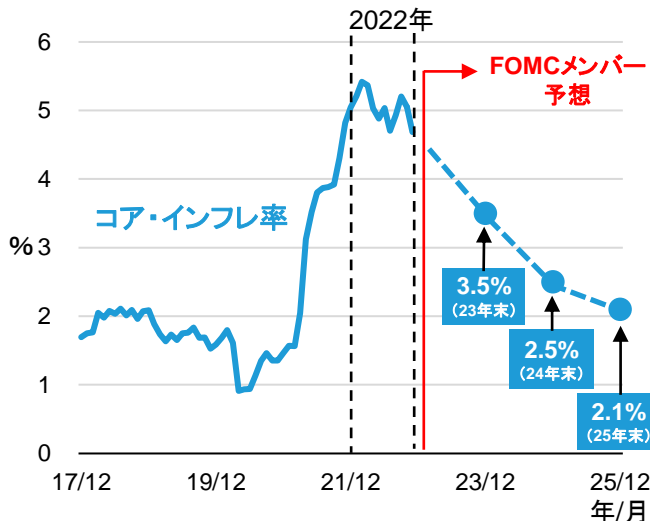
政策金利がピークをつける前に長期金利は頭打ちとなる傾向

米政策金利の推移およびAB予想と長期金利の推移*



2023年以降インフレ低下を予想

コア・インフレ率(前年同月比)の推移**



足もと予想PERの水準は過去平均まで調整

予想PERの推移と長期平均***



過去の実績や分析は将来の成果等を示唆・保証するものではありません。予想は今後変更される可能性があります。

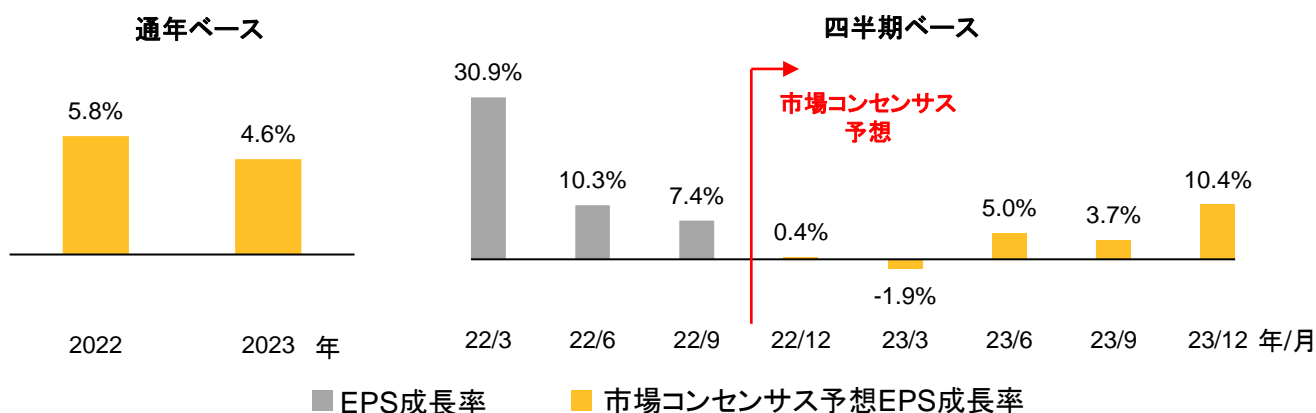
* 期間: 1985年1月末-2023年12月末、月次ベース。米政策金利は中央値。AB予想は2022年12月末時点の予想。** 期間: 2017年12月末-2025年12月末、月次ベース。インフレ率は米個人消費支出(PCE)コアデフレーター。予想は連邦公開市場委員会(FOMC)参加者による予想の中央値、2022年12月14日時点。*** 期間: 1998年1月末-2022年12月末、月次ベース。予想PERはブルームバーグ・コンセンサス12カ月予想。
出所: ブルームバーグ、米連邦準備制度理事会(FRB)、AB

企業利益(EPS)：収益モメンタムは2023年前半に底打ちを迎える見込み

- ・ ABでは2023年の米国経済について、金融引き締めの影響などが顕在化し減速するとみています。ただし、企業および家計の財務が健全であることから、景気後退は回避できると見込んでいます。
- ・ そのような環境下、企業利益(市場コンセンサス予想EPS)は、2023年通年ベースでは成長がやや鈍化する見込みであるものの、四半期ベースの成長率は2023年1-3月期に底打ちし、その後モメンタムが回復すると予想されています。予想値自体は今後も下方修正される可能性があります。時系列でみた成長率が改善に向かうことで市場センチメントも好転することが期待されます。
- ・ インフレの低下が確認され、金融政策への警戒感が後退すれば、市場の関心は徐々に企業ファンダメンタルズに移り、株価もそれを織り込む過程で緩やかに反転に向かうものとみています。

収益モメンタムは2023年末に向け改善する見込み

米国株式のEPS成長率の推移(前年同期比)*



リスク・シナリオ：インフレ長期化に伴う、さらなる利上げによる景気後退

- ・ インフレが予想以上に長期化した場合には、FRBによるさらなる利上げが継続するものと考えられます。その場合、米国経済は景気後退に向かう公算が高く、株価が調整する可能性があるかとみています。



当ファンドの投資方針：

“持続的な成長企業”への厳選投資により、安定したリターンを目指す

- ・ 当ファンドでは、事業を取り巻く環境において逆風が見込まれるなか、相対的に確信度の高い成長企業に着目することが有効だと考えています。具体的には、利上げの影響が表れる局面では、負債が少なく金利負担が軽微に留まる企業の魅力度が相対的に高まります。また、構造的な市場拡大の恩恵を受ける優れたビジネスを持つ、一部のテクノロジー企業やヘルスケア企業など、景気減速下でも利益成長が期待できる企業も存在すると考えています。
- ・ インフレが長期化した場合には、これらに加え価格決定力を有する企業を見極めることも重要です。市場シェアや競争力が高い製品・サービスを有する企業は価格決定力が高いため、原価上昇を価格に転嫁することで、利益水準を維持もしくは引き上げることが可能です。
- ・ 以上を踏まえると、「健全な財務体質」と「構造的な成長市場」を有し、「高い価格決定力」をもつ“持続的な成長企業”に厳選投資することが、市場全体の見通しが不透明な環境下で安定したリターンを創出できると確信しています。(次頁へ続く)

過去の実績や分析は将来の成果等を示唆・保証するものではありません。予想は今後変更される可能性があります。

* 四半期ベースの期間：2022年1-3月期～2023年10-12月期。通年ベース、および四半期ベースの2022年12月以降は、2022年12月27日時点のファクトセットによるコンセンサス予想をもとにABIにて算出。

出所：ファクトセット、AB

・実際に、2022年11月時点のマザーファンドにおける組入上位10銘柄は、2023年に市場平均を上回る利益成長が予想されており、今後金融政策への警戒感が後退し、市場参加者の関心が金融政策から企業ファンダメンタルズに移る過程で、当ファンドの優位性は一層高まるとみています。

マザーファンドの組入上位10銘柄と予想EPS成長率*

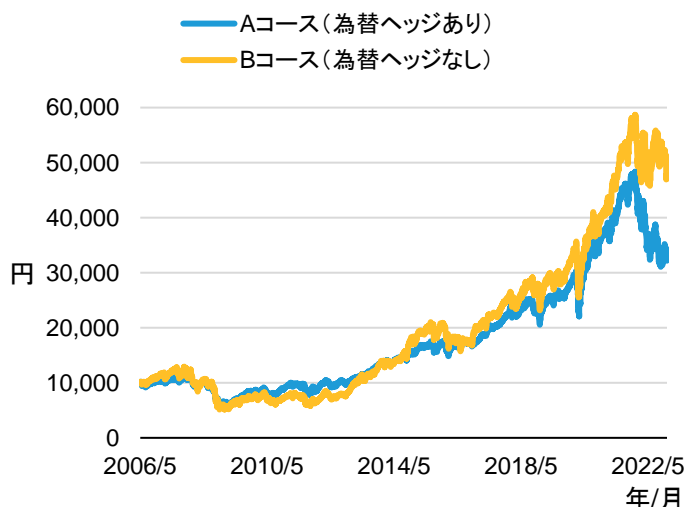
2022年11月時点(予想EPS成長率は2022年12月27日時点)

銘柄名	セクター	比率	予想EPS成長率 (2023年)
マイクロソフト	情報技術	8.8%	+10.4%
VISA	情報技術	5.7%	+12.0%
ユナイテッドヘルス・グループ	ヘルスケア	5.6%	+13.3%
アルファベット	コミュニケーション・サービス	5.2%	+10.8%
バーテックス・ファーマシューティカルズ	ヘルスケア	4.0%	+7.8%
コストコ・ホールセール	生活必需品	3.5%	+10.0%
モンスター・ビバレッジ	生活必需品	3.3%	+30.6%
ゾエティス	ヘルスケア	3.3%	+10.8%
ホーム・デポ	一般消費財・サービス	3.3%	+2.1%
インテューティブ・サージカル	ヘルスケア	2.9%	+15.9%
上位10銘柄加重平均			+12.0%
S&P 500株価指数			+4.6%

設定来運用実績** — 基準価額(課税前分配金再投資)の推移—

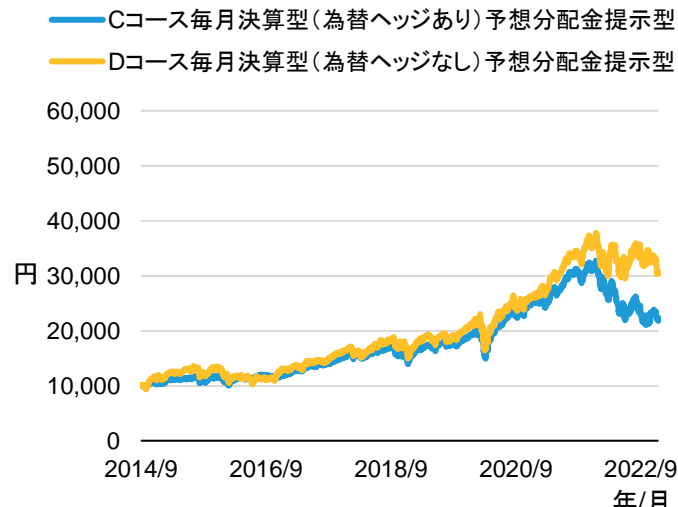
AコースおよびBコース

期間: 2006年5月25日 - 2022年12月30日、日次ベース



CコースおよびDコース

期間: 2014年9月16日 - 2022年12月30日、日次ベース



過去の実績や分析は将来の成果等を示唆・保証するものではありません。予想は今後変更される可能性があります。上記の個別の銘柄・企業については、あくまで説明のための例示であり、いかなる個別銘柄の売買等を推奨するものではありません。また組入れを示唆・保証するものではありません。

* マザーファンドはアライアンス・バーンスタイン・米国大型グロース株マザーファンド。予想EPS成長率(2023年)は、2022年12月27日時点のファクトセットにおける暦年ベースのコンセンサス予想をもとにABIにて算出。** 基準価額は、運用管理費用(信託報酬)控除後のものです。基準価額(課税前分配金再投資)は、課税前分配金を決算日の基準価額で全額再投資したと仮定した場合のパフォーマンスを示しています。税金、手数料等を考慮しておりませんので、投資家の皆様の実際の投資成果を示すものではありません。分配金は全て1万口当たり、課税前。運用状況によっては分配金額が変わる場合、あるいは分配金が支払われない場合があります。

出所: ファクトセット、AB

当ファンドの分配方針

Aコース／Bコースの場合

原則として、毎決算時(毎年6月15日および12月15日。休業日の場合は翌営業日)に、以下の方針に基づき分配します。

- 分配対象額の範囲は、経費控除後の利子・配当等収入および売買益(評価益を含みます。)等の全額とします。分配金額は、委託会社が基準価額水準、市場動向等を勘案して決定します。ただし、将来の収益分配金の支払いおよび金額について保証するものではなく、分配対象額が少額の場合等には、収益分配を行わないこともあります。

Cコース／Dコースの場合

原則として、毎決算時(毎月15日。休業日の場合は翌営業日)に、以下の方針に基づき分配します。

- 計算期末の前営業日の基準価額に応じて、以下の金額の分配を目指します。

毎計算期末の前営業日の基準価額	分配金額(1万口あたり、税引前)
11,000円未満	基準価額の水準等を勘案して決定
11,000円以上 12,000円未満	200円
12,000円以上 13,000円未満	300円
13,000円以上 14,000円未満	400円
14,000円以上	500円

- 分配対象額の範囲は、経費控除後の利子・配当等収益および売買益(評価益を含みます。)等の全額とします。分配金額は、委託会社が基準価額水準、市場動向等を勘案して決定します。ただし、将来の収益分配金の支払いおよび金額について保証するものではなく、分配対象額が少額の場合等には、収益分配を行わないこともあります。

- ※ 毎計算期末の前営業日から当該計算期末までに基準価額が急激に変動した場合等、基準価額水準や市場動向等によっては、委託会社の判断で上記とは異なる分配金額となる場合や分配金が支払われない場合があります。
- ※ 基準価額に応じて、分配金額は変動します。基準価額が上記の一定水準に一度でも到達すれば、その水準に応じた分配を継続するというものではありません。
- ※ 分配金を支払うことにより基準価額は下落します。このため、基準価額に影響を与え、次期以降の分配金額は変動する場合があります。また、あらかじめ一定の分配金額を保証するものではありません。

当ファンドの主な投資リスク

当ファンドは、マザーファンドを通じて主として株式などの値動きのある金融商品等に投資しますので、組入れられた金融商品等の値動き(外貨建資産には為替変動リスクもあります。)により基準価額は変動し、投資元本を割り込むことがあります。したがって、元金が保証されているものではありません。当ファンドの運用による損益は全て投資者に帰属します。投資信託は預貯金と異なります。

基準価額の変動要因

株価変動リスク

経済・政治情勢や発行企業の業績等の影響で株価が変動し、損失を被るリスクがあります。

為替変動リスク

Aコース(為替ヘッジあり)／Cコース(為替ヘッジあり) 予想分配金提示型

実質外貨建資産について為替予約取引などを用いて為替変動リスクの低減を図りますが、為替変動リスクを完全に排除できるものではなく、為替相場の影響を受ける場合があります。また、対象通貨国と日本の金利差によっては、ヘッジ・コストが収益力を低下させる可能性があります。

Bコース(為替ヘッジなし)／Dコース(為替ヘッジなし) 予想分配金提示型

実質外貨建資産に対し原則として為替ヘッジを行いませんので、基準価額は為替相場の変動の影響を受けます。

信用リスク

投資対象金融商品等の発行体が経営不安や倒産等に陥った場合に資金回収ができなくなるリスクや、それが予想される場合にその金融商品等の価格下落で損失を被るリスクがあります。また、金融商品等の取引相手方に債務不履行が生じた場合等には、損失を被るリスクがあります。

カントリー・リスク

発行国の政治・経済・社会情勢の変化で金融・証券市場が混乱し、金融商品等の価格が大きく変動する可能性があります。

他のベビーファンドの設定・解約等に伴う基準価額変動のリスク

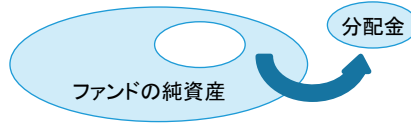
当ファンドが投資対象とするマザーファンドを同じく投資対象とする他のベビーファンドでの設定・解約等に伴うマザーファンドでの組入金融商品等の売買等が生じた場合、当ファンドの基準価額に影響を及ぼす場合があります。

※基準価額の変動要因は上記に限定されるものではありません。詳しくは投資信託説明書(交付目論見書)をご覧ください。

収益分配金に関する留意事項

分配金は、預貯金の利息とは異なり、ファンドの純資産から支払われますので、分配金が支払われると、その金額相当分、基準価額は下がります。

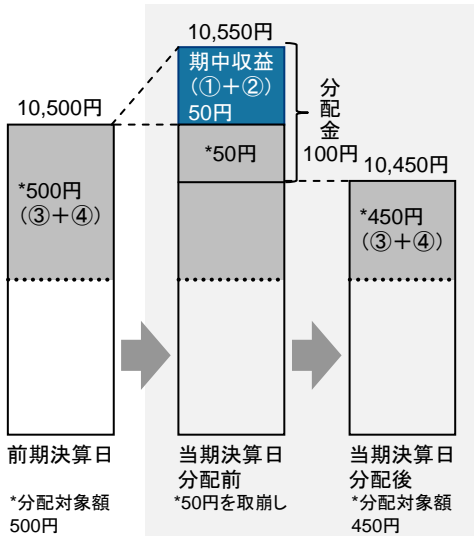
ファンドで分配金が支払われるイメージ



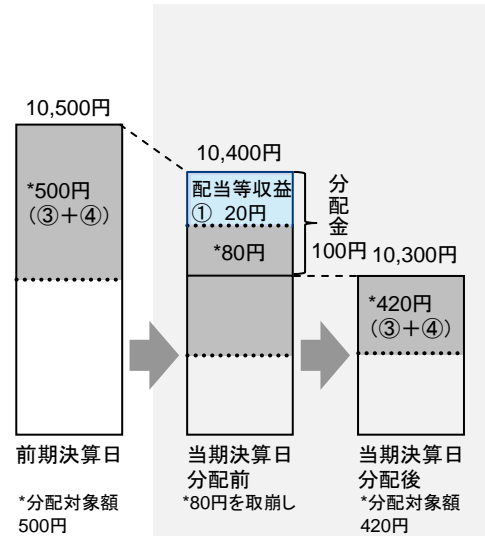
分配金は、計算期間中に発生した収益（経費控除後の配当等収益および評価益を含む売買益）を超えて支払われる場合があります。その場合、当期決算日の基準価額は前期決算日と比べて下落することになります。また、分配金の水準は、必ずしも計算期間におけるファンドの収益率を示すものではありません。

(計算期間中に発生した収益を超えて支払われる場合)

(前期決算日から基準価額が上昇した場合)



(前期決算日から基準価額が下落した場合)

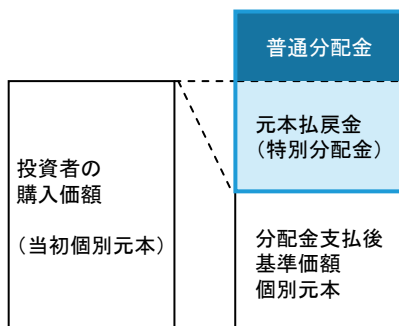


(注) 分配対象額は、①経費控除後の配当等収益および②経費控除後の評価益を含む売買益ならびに③分配準備積立金および④収益調整金です。分配金は、分配方針に基づき、分配対象額から支払われます。

※上記はイメージであり、実際の分配金額や基準価額を示唆するものではありませんのでご注意ください。

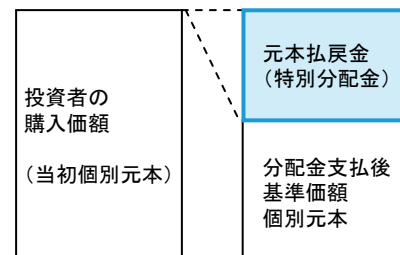
投資者のファンドの購入価額によっては、分配金の一部または全部が、実質的には元本の一部払戻しに相当する場合があります。ファンド購入後の運用状況により、分配金額より基準価額の値上がり小さかった場合も同様です。

(分配金の一部が元本の一部払戻しに相当する場合)



※元本払戻金(特別分配金)は実質的に元本の一部払戻しとみなされ、その金額だけ個別元本が減少します。また、元本払戻金(特別分配金)部分は非課税扱いとなります。

(分配金の全部が元本の一部払戻しに相当する場合)



普通分配金: 個別元本(投資者のファンドの購入価額)を上回る部分からの分配金です。

元本払戻金(特別分配金): 個別元本を下回る部分からの分配金です。分配後の投資者の個別元本は、元本払戻金(特別分配金)の額だけ減少します。

(注) 普通分配金に対する課税については、投資信託説明書(交付目論見書)をご参照ください。

当資料のご利用にあたっての留意事項

- 当ファンドは、マザーファンドを通じて主として株式などの値動きのある金融商品等に投資しますので、組み入れられた金融商品等の値動き(外貨建資産には為替変動リスクもあります。)により基準価額は変動し、投資元本を割り込むことがあります。したがって、元金が保証されているものではありません。当ファンドの運用による損益は全て投資者に帰属します。投資信託は預貯金と異なります。
- 投資信託は預貯金や保険契約にはあたりませんので、預金保険機構および保険契約者保護機構の保護対象ではありません。
- 登録金融機関でご購入いただいた投資信託は、投資者保護基金の対象とはなりません。
- 当資料は情報の提供を目的としてアライアンス・バーンスタイン株式会社が作成した販売用資料です。当資料は信頼できると判断した情報をもとに作成しておりますが、当社がその正確性・完全性を保証するものではありません。また、当資料に掲載されている予測、見通し、見解のいずれも実現される保証はありません。当資料の内容は予告なしに変更することがあります。当資料で使用している指数等に係る著作権等の知的財産権、その他一切の権利は、当該指数等の開発元または公表元に帰属します。
- 分配金は、預貯金の利息とは異なり、ファンドの純資産から支払われますので、分配金が支払われると、その金額相当分、基準価額は下がります。分配金は計算期間中に発生した収益を超えて支払われる場合があり、その場合、当期決算日の基準価額は前期決算日と比べて下落することになります。分配金の水準は、必ずしも計算期間におけるファンドの収益率を示すものではありません。また、投資者のファンドの購入価額によっては、分配金の一部または全部が、実質的には元本の一部払戻しに相当する場合があります。ファンド購入後の運用状況により、分配金額より基準価額の値上がりりが小さかった場合も同様です。
- 当ファンドのお取引に関しては、金融商品取引法第37条の6の規定(いわゆるクーリング・オフ)の適用はありません。
- 当ファンドは、大量の解約が発生し短期間で解約資金を手当てする必要性が生じた場合や主たる取引市場において市場環境が急変した場合等に、一時的に組入資産の流動性が低下し、市場実勢から期待できる価格で取引できないリスク、取引量が限られてしまうリスクがあります。これにより、基準価額にマイナスの影響を及ぼす可能性や、換金の申込みの受付けが中止となる可能性、換金代金のお支払が遅延する可能性があります。
- 当ファンドの取得のお申込みにあたっては、販売会社において投資信託説明書(交付目論見書)をあらかじめまたは同時にお渡ししますので、必ずお受取りになり、記載事項をご確認のうえ、投資の最終決定はご自身でご判断ください。

お申込みメモ

購入および換金

ニューヨーク証券取引所の休業日には、購入および換金のお申込みはできません。

申込締切時間	原則、午後3時までに、販売会社が受け付けを完了したものを当日のお申込み分とします。
購入単位	販売会社が定める単位とします。詳しくは販売会社にお問い合わせください。
購入価額	購入申込受付日の翌営業日の基準価額とします。
購入代金	販売会社が定める期日までにお支払いください。
換金単位	販売会社が定める単位とします。詳しくは販売会社にお問い合わせください。
換金価額	換金申込受付日の翌営業日の基準価額とします。
換金代金	原則、換金申込受付日から起算して5営業日目からお支払いします。
換金制限	信託財産の資金管理を円滑に行うため、大口の換金のお申込みには制限を設ける場合があります。

お客様にご負担いただく費用

お客様には下記の費用の合計額をご負担いただきます。なお、下記の費用は、お客様が当ファンドを保有される期間等に応じて異なるものが含まれているため、合計額を表示することができません。

直接的にご負担いただく費用

購入時手数料 購入価額と購入口数を乗じて得た金額に、販売会社が別に定める購入時手数料率(3.30%(税抜3.00%)を上限とします。)を乗じて得た額とします。

信託財産留保額 ありません。

信託財産で間接的にご負担いただく費用

運用管理費用 (信託報酬)	純資産総額に対して年1.727%(<u>税抜年1.57%</u>)の率を乗じて得た額とします。 ※Aコース、Cコースおよびマザーファンドの投資顧問会社の報酬は、委託会社の受取る報酬の中から支払われます。 ※ファンドの信託報酬は、日々計上され、ファンドの基準価額に反映されます。なお、毎計算期末または信託終了のときに、信託財産中から支払われます。
その他の 費用・手数料	●金融商品等の売買委託手数料／外貨建資産の保管等に要する費用／信託財産に関する租税／信託事務の処理に要する諸費用等 ※お客様の保有期間中その都度かかります。なお、これらの費用は運用状況等により変動するため、事前に料率・上限額等を表示できません。 ●監査費用／法定書類関係費用／受益権の管理事務に係る費用等 ※純資産総額に対して年0.1%(税込)の率を上限として、信託財産より間接的にご負担いただく場合があります。かかる諸費用は、日々計上され、ファンドの基準価額に反映されます。なお、毎計算期末または信託終了のときに、信託財産中から委託会社に対して支払われます。

ファンドの主な関係法人

・委託会社 (ファンドの運用の指図を行う者)	アライアンス・バーンスタイン株式会社 www.alliancebernstein.co.jp
・投資顧問会社 (マザーファンド、Aコース及びCコースの運用の一部の委託先)	アライアンス・バーンスタイン・エル・ピー、アライアンス・バーンスタイン・リミテッド、アライアンス・バーンスタイン・オーストラリア・リミテッド、アライアンス・バーンスタイン・香港・リミテッド
・受託会社 (ファンドの財産の保管及び管理を行う者)	三井住友信託銀行株式会社

■設定・運用は

アライアンス・バーンスタイン

【商号等】アライアンス・バーンスタイン株式会社
金融商品取引業者 関東財務局長(金商)第303号
【加入協会】一般社団法人投資信託協会／一般社団法人日本投資顧問業協会／日本証券業協会／一般社団法人第二種金融商品取引業協会

販売会社(次頁につづく)

販売会社は、受益権の募集・販売の取扱い、一部解約の実行の請求の受付け、収益分配金の再投資ならびに収益分配金、償還金、一部解約金の支払いの取扱い等を行います。

■投資信託説明書(交付目論見書)のご請求・お申込みは

金融商品取引業者名		登録番号	日本証券業協会	一般社団法人 日本投資 顧問業協会	一般社団法人 金融先物 取引業協会	一般社団法人 第二種金融 商品取引業協会
アイザワ証券株式会社	金融商品取引業者	関東財務局長(金商)第3283号	●	●		
株式会社あおぞら銀行	登録金融機関	関東財務局長(登金)第8号	●		●	
いちよし証券株式会社(IFA専用)	金融商品取引業者	関東財務局長(金商)第24号	●	●		
株式会社イオン銀行	登録金融機関	関東財務局長(登金)第633号	●			
池田泉州TT証券株式会社	金融商品取引業者	近畿財務局長(金商)第370号	●			
岩井コスモ証券株式会社	金融商品取引業者	近畿財務局長(金商)第15号	●		●	
SMBC日興証券株式会社	金融商品取引業者	関東財務局長(金商)第2251号	●	●	●	●
株式会社SBI証券	金融商品取引業者	関東財務局長(金商)第44号	●		●	●
FFG証券株式会社	金融商品取引業者	福岡財務支局長(金商)第5号	●			●
auカブコム証券株式会社	金融商品取引業者	関東財務局長(金商)第61号	●	●	●	●
株式会社大分銀行	登録金融機関	九州財務局長(登金)第1号	●			
株式会社大垣共立銀行	登録金融機関	東海財務局長(登金)第3号	●		●	
OKB証券株式会社	金融商品取引業者	東海財務局長(金商)第191号	●			
岡三証券株式会社	金融商品取引業者	関東財務局長(金商)第53号	●	●		●
株式会社鹿児島銀行 (委託金融商品取引業者 九州FG証券株式会社)	登録金融機関	九州財務局長(登金)第2号	●			
株式会社北九州銀行	登録金融機関	福岡財務支局長(登金)第117号	●		●	
九州FG証券株式会社	金融商品取引業者	九州財務局長(金商)第18号	●			
株式会社紀陽銀行	登録金融機関	近畿財務局長(登金)第8号	●			
株式会社京都銀行	登録金融機関	近畿財務局長(登金)第10号	●		●	
株式会社熊本銀行	登録金融機関	九州財務局長(登金)第6号	●			
くんぎん証券株式会社	金融商品取引業者	関東財務局長(金商)第2938号	●			
株式会社埼玉りそな銀行	登録金融機関	関東財務局長(登金)第593号	●		●	
株式会社三十三銀行	登録金融機関	東海財務局長(登金)第16号	●			
株式会社滋賀銀行	登録金融機関	近畿財務局長(登金)第11号	●		●	
株式会社四国銀行	登録金融機関	四国財務局長(登金)第3号	●			
静銀ティーエム証券株式会社	金融商品取引業者	東海財務局長(金商)第10号	●			
株式会社七十七銀行	登録金融機関	東北財務局長(登金)第5号	●		●	
七十七証券株式会社	金融商品取引業者	東北財務局長(金商)第37号	●			
Jトラストグローバル証券株式会社	金融商品取引業者	関東財務局長(金商)第35号	●			
株式会社十八親和銀行	登録金融機関	福岡財務支局長(登金)第3号	●			
十六TT証券株式会社	金融商品取引業者	東海財務局長(金商)第188号	●			
株式会社SBI新生銀行(委託金融商品 取引業者 マネックス証券株式会 社)	登録金融機関	関東財務局長(登金)第10号	●		●	
第一生命保険株式会社	登録金融機関	関東財務局長(登金)第657号	●	●		
大和証券株式会社	金融商品取引業者	関東財務局長(金商)第108号	●	●	●	●
CHEER証券株式会社	金融商品取引業者	関東財務局長(金商)第3299号	●			
株式会社千葉銀行	登録金融機関	関東財務局長(登金)第39号	●		●	
中銀証券株式会社	金融商品取引業者	中国財務局長(金商)第6号	●			
株式会社中国銀行	登録金融機関	中国財務局長(登金)第2号	●		●	
東海東京証券株式会社	金融商品取引業者	東海財務局長(金商)第140号	●		●	●
株式会社東京スター銀行	登録金融機関	関東財務局長(登金)第579号	●		●	
とうほう証券株式会社	金融商品取引業者	東北財務局長(金商)第36号	●			
東洋証券株式会社	金融商品取引業者	関東財務局長(金商)第121号	●			●
株式会社鳥取銀行	登録金融機関	中国財務局長(登金)第3号	●			
内藤証券株式会社	金融商品取引業者	近畿財務局長(金商)第24号	●			●
株式会社長崎銀行	登録金融機関	福岡財務支局長(登金)第11号	●			
株式会社西日本シティ銀行	登録金融機関	福岡財務支局長(登金)第6号	●		●	
西日本シティTT証券株式会社	金融商品取引業者	福岡財務支局長(金商)第75号	●			
野村證券株式会社	金融商品取引業者	関東財務局長(金商)第142号	●	●	●	●
浜銀TT証券株式会社	金融商品取引業者	関東財務局長(金商)第1977号	●			
株式会社肥後銀行(委託金融商品 取引業者 九州FG証券株式会社)	登録金融機関	九州財務局長(登金)第3号	●			
株式会社百五銀行	登録金融機関	東海財務局長(登金)第10号	●		●	
百五証券株式会社	金融商品取引業者	東海財務局長(金商)第134号	●			
ひろぎん証券株式会社	金融商品取引業者	中国財務局長(金商)第20号	●			
PWM日本証券株式会社	金融商品取引業者	関東財務局長(金商)第50号	●			●
フィデリティ証券株式会社	金融商品取引業者	関東財務局長(金商)第152号	●	●		
株式会社福井銀行	登録金融機関	北陸財務局長(登金)第2号	●		●	
株式会社福岡銀行	登録金融機関	福岡財務支局長(登金)第7号	●		●	
PayPay銀行株式会社	登録金融機関	関東財務局長(登金)第624号	●		●	
株式会社豊和銀行	登録金融機関	九州財務局長(登金)第7号	●			
株式会社北陸銀行	登録金融機関	北陸財務局長(登金)第3号	●		●	
株式会社北海道銀行	登録金融機関	北海道財務局長(登金)第1号	●		●	
松井証券株式会社	金融商品取引業者	関東財務局長(金商)第164号	●		●	
マネックス証券株式会社	金融商品取引業者	関東財務局長(金商)第165号	●	●	●	●

販売会社

販売会社は、受益権の募集・販売の取扱い、一部解約の実行の請求の受付け、収益分配金の再投資ならびに収益分配金、償還金、一部解約金の支払いの取扱い等を行います。

■投資信託説明書(交付目論見書)のご請求・お申込みは

金融商品取引業者名	登録番号	日本証券業協会	一般社団法人 日本投資 顧問業協会	一般社団法人 金融先物 取引業協会	一般社団法人 第二種金融 商品取引業協会
株式会社三菱UFJ銀行	登録金融機関	関東財務局長(登金)第5号	●	●	●
株式会社三菱UFJ銀行(委託金融商品取引業者 三菱UFJモルガン・スタンレー証券株式会社)	登録金融機関	関東財務局長(登金)第5号	●	●	●
三菱UFJ信託銀行株式会社	登録金融機関	関東財務局長(登金)第33号	●	●	●
三菱UFJモルガン・スタンレー証券株式会社	金融商品取引業者	関東財務局長(金商)第2336号	●	●	●
水戸証券株式会社	金融商品取引業者	関東財務局長(金商)第181号	●	●	
株式会社宮崎銀行	登録金融機関	九州財務局長(登金)第5号	●		
むさし証券株式会社	金融商品取引業者	関東財務局長(金商)第105号	●		●
株式会社もみじ銀行	登録金融機関	中国財務局長(登金)第12号	●	●	
株式会社山口銀行	登録金融機関	中国財務局長(登金)第6号	●	●	
LINE証券株式会社	金融商品取引業者	関東財務局長(金商)第3144号	●	●	
楽天証券株式会社	金融商品取引業者	関東財務局長(金商)第195号	●	●	●
株式会社りそな銀行	登録金融機関	近畿財務局長(登金)第3号	●	●	
ワイエム証券株式会社	金融商品取引業者	中国財務局長(金商)第8号	●		

※取次会社も含めます。

※販売会社によっては、一部コースのみのお取扱いとなります。詳しくは販売会社にお問い合わせください。

(50音順)