

アライアンス・バーンスタイン・米国成長株投信

Aコース(為替ヘッジあり)／Bコース(為替ヘッジなし)
 Cコース毎月決算型(為替ヘッジあり) 予想分配金提示型
 Dコース毎月決算型(為替ヘッジなし) 予想分配金提示型
 Eコース隔月決算型(為替ヘッジなし) 予想分配金提示型
 追加型投信／海外／株式



特別レポート

2024年の米国株式市場の見通し： 金融政策の転換が見込まれるなか、物色対象は拡大へ

<概要>

- 2023年の米国株式市場は、マグニフィセント7への物色集中と、長期金利主導の相場展開となるなか大幅に上昇
- 2024年は金融政策の転換が見込まれ、株式市場には総じてポジティブな見通し。今後物色対象は拡大するとみており、特にヘルスケアを含む、AI(人工知能)の活用から恩恵を受ける企業に注目
- 革新的な商品／サービスを有し、外部環境に左右されにくい独自の成長要因を持つ、収益の安定性が高い“持続的な成長企業”の優位性が高まるとみている



2023年 米国株式市場の振り返り

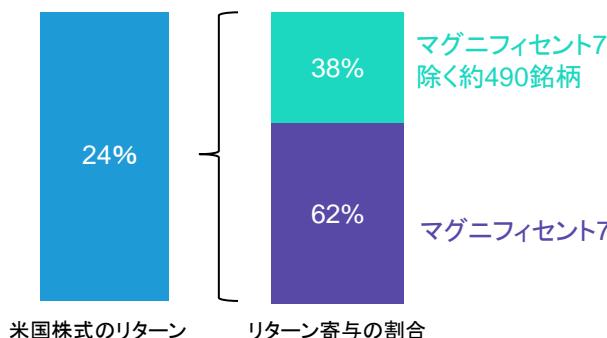
マグニフィセント7への物色集中と長期金利主導の展開

- 2023年の米国株式市場は、S&P 500株価指数で+24%と大幅上昇となりました(米ドルベース)。2023年の相場をけん引したのは、同年に入り爆発的な普及をみせた生成AI『ChatGPT』の関連企業などを含む、マグニフィセント7(アップル、マイクロソフト、アルファベット、アマゾン・ドットコム、メタ・プラットフォームズ、エヌビディア、テスラ)です。わずか7銘柄でS&P 500株価指数における時価構成比の28%(2023年12月末時点)を占め、年間リターン+24%の6割超を実現したことが示すとおり、株式市場は一極集中相場となりました。結果として、マグニフィセント7のバリュエーション(予想PER)は32倍まで上昇、それ以外の約490銘柄は22倍に止まりました。
- 一方、FRB(米連邦準備制度理事会)の金融引き締めが継続したにもかかわらず、個人消費や労働市場が予想以上に堅調だったことから、高金利環境が長期化するとの見方が強まり、長期金利が一時5%まで上昇する局面もありました。こうした局面では、2022年の金利上昇時と同様、株式市場はバリュエーションが圧縮する形で反落しました。しかしながら、2023年11月以降は翌年の利下げ期待が高まったことで長期金利が急低下、株式市場は急反発をみせました。
- 2023年の株式市場は、主にマグニフィセント7の少数銘柄に物色が集中するなか、長期金利の変動に伴うバリュエーション主導の展開に終始したと総括できます。

2023年：米国株式および米国10年国債利回り推移



2023年：米国株式のリターン要因分析



過去の実績や分析は将来の成果等を示唆・保証するものではありません。予想は今後変更される可能性があります。上記の個別の銘柄・企業については、あくまで説明のための例示であり、いかなる個別銘柄の売買等を推奨するものではありません。また組入れを示唆・保証するものではありません。

期間：2022年12月30日～2023年12月29日、日々ベース。米国株式はS&P 500株価指数、米ドルベース。

出所：ブルームバーグ、ファクトセット、アライアンス・バーンスタイン(以下、「AB」)。アライアンス・バーンスタイン・エル・ピーとその傘下の関連会社を含みます。アライアンス・バーンスタイン株式会社は、ABの日本拠点です。

金融政策の転換が見込まれるなか、物色対象は拡大へ



2024年 米国株式市場の見通し:

総じてポジティブな見通しも、企業業績の格差は拡大する見込み

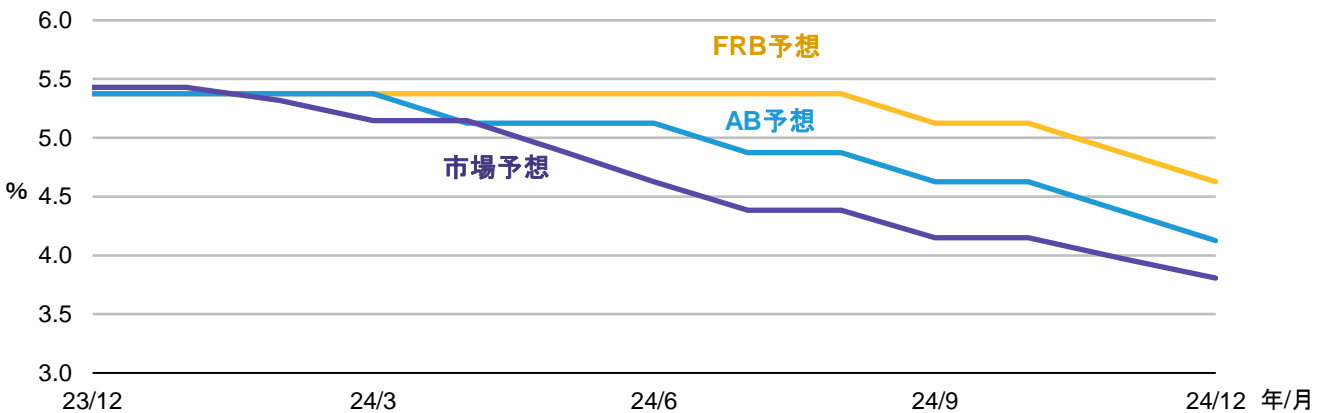
米国経済: 個人消費の鈍化から緩やかに減速する見込み

- ・2024年の米国経済は、ABでは緩やかに減速するとみています。主に、2023年の米国経済を支えてきた個人消費について、新型コロナウイルス対策の給付金効果が消えつつあることや賃金上昇圧力も緩やかになっていることなどを踏まえ、今後鈍化すると考えられることが背景にあります。

米国株式市場: 金融政策が転換する見込みであることから総じてポジティブな見通し

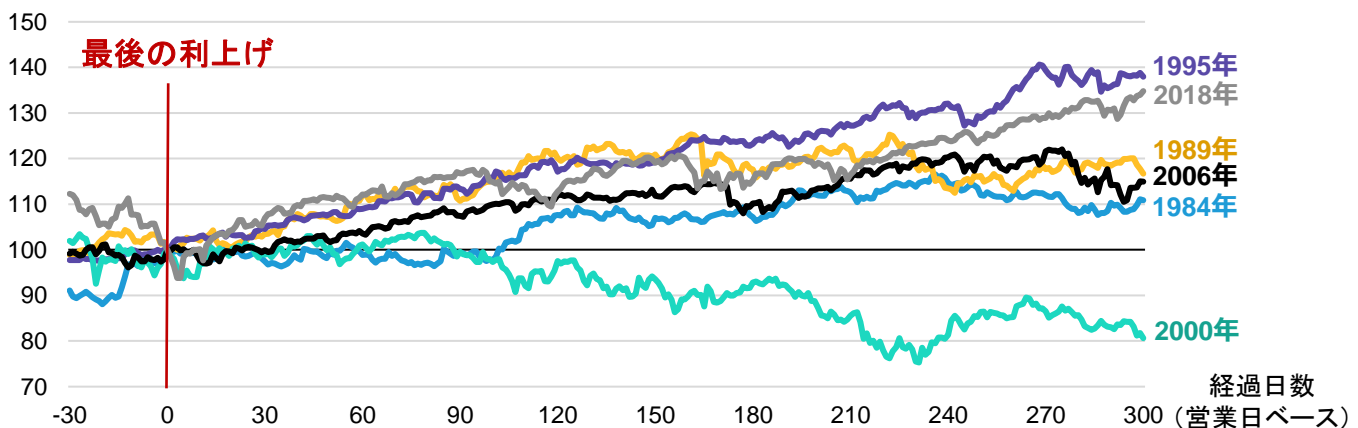
- ・株式市場については、2023年のような大幅な上昇が続くことは見込みにくいものの、総じてポジティブにみています。背景として、2024年第2四半期頃から金融政策が緩和姿勢に転換するとみられるなか、長期金利上昇によるバリュエーション調整という展開に陥る可能性が低下すると考えているためです。

2024年における米国の政策金利予想*



- ・実際に、過去の米国における利上げサイクルピーク前後の米国株式の値動きに目を向けると、2000年のITバブル期を除いて上昇していることが見て取れます。

米国利上げサイクル(1984年以降の6回)ピーク前後の米国株式の推移**



- ・一方、企業業績については企業間格差が拡大するとみています。需要鈍化が見込まれる局面では、革新的な商品やサービスを提供することで、外部環境に左右されにくい独自の成長要因をもつ“持続的な成長企業”の優位性が高まると考えます。これらの企業は強い価格決定力をもつため、利益率の維持や改善が可能です。一方、コモディティ化された商品やサービスを扱う企業は価格決定力が弱いため、需要鈍化が見込まれる局面では、これまでの利益率を維持することが難しくなる可能性が高まります。

過去の実績や分析は将来の成果等を示唆・保証するものではありません。予想は今後変更される可能性があります。

* 期間: 2023年12月末ー2024年12月末、月次ベース。2024年1月12日現在の予想。FRB予想はFOMC(連邦公開市場委員会)参加者の予想中央値。市場予想は政策金利先物のインプライドレート。** 過去6回の米国政策金利ピーク到達時(1984年8月21日、1989年2月24日、1995年2月1日、2000年5月16日、2006年6月29日、2018年12月19日)を基準日=100として、前30営業日から後300営業日までのS&P 500株価指数の推移を指数化。

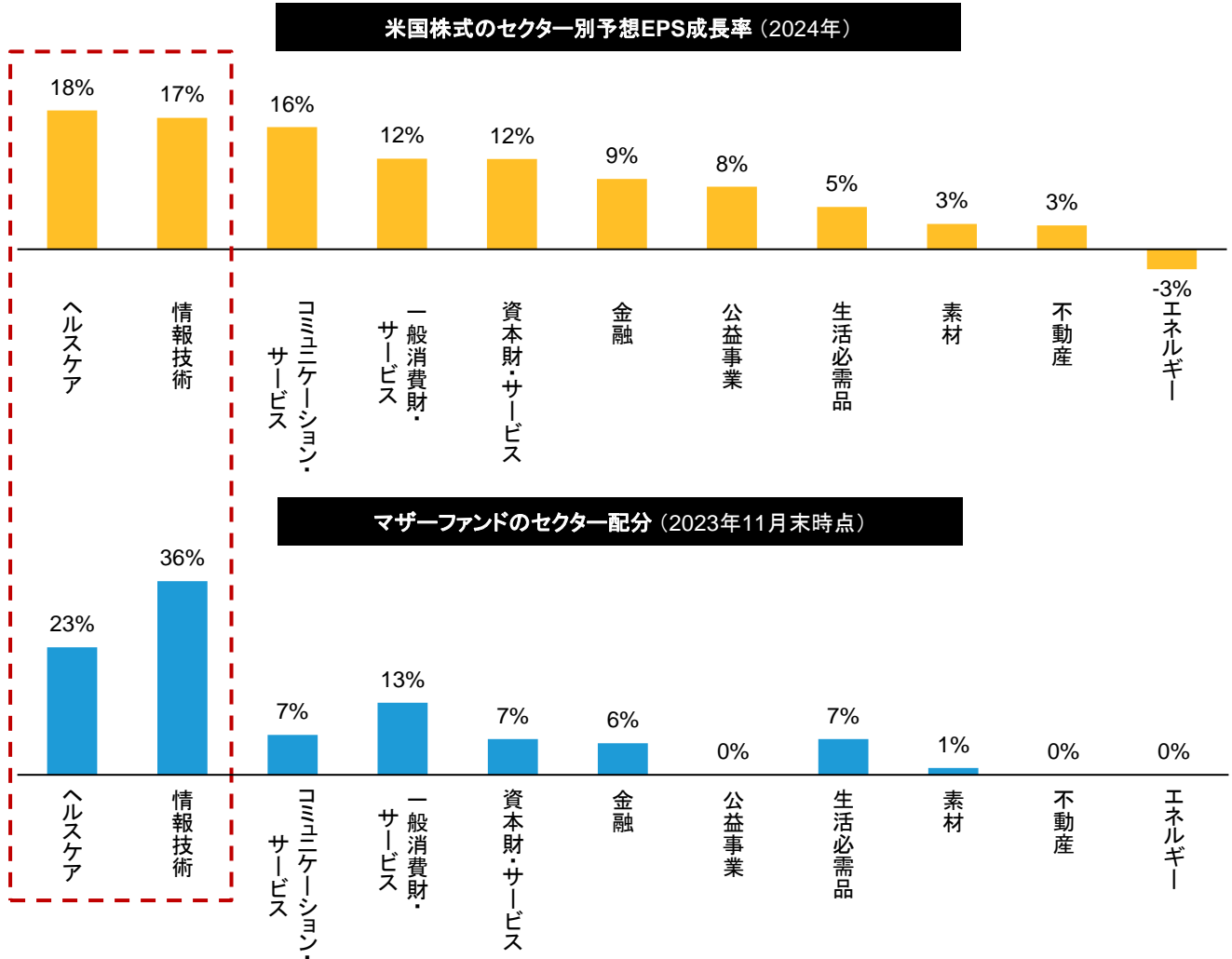
出所: ブルームバーグ、FRB、AB

金融政策の転換が見込まれるなか、物色対象は拡大へ

注目する投資機会：株価の出遅れ感があるヘルスケア・セクターおよび生成AIのさらなる普及に注目

- マグニフィセント7については、2023年にバリュエーションが大きく上昇したことで、相当地に高い利益成長まで織り込んだ格好です。このような環境下、足もとABではマグニフィセント7以外の銘柄に魅力的な銘柄が存在していると考えています。
- 中でも、特に注目しているのがヘルスケア・セクターです。2023年に米国株式が24%上昇したなか、同セクターの株価はほぼフラットに止まっているものの、2024年の予想EPS成長率は+18%と予想されており、米国株式の中で最も利益成長が見込まれているセクターです。高齢化による負担増が懸念される医療コストの抑制や、患者の身体的負担を低減する治療法、疾病の早期発見などに応える革新的なサービスや商品を提供する企業の存在に加え、AI活用による医療サービス変革の可能性など、長期的な成長機会も豊富にあります。
- また、引き続きAIにも注目しています。2023年の株式市場を席卷した生成AIの普及はまだ始まったばかりであり、エヌビディアやマイクロソフトなどのAI半導体やインフラ提供者から、AIを活用したソフトウェアやその利用者などへ恩恵を受ける企業が拡大していく見込みです。したがって、今後は情報技術セクターの銘柄だけでなく、他のセクターにもAIの進展を受けた投資機会が拡大するとみています。
- こうした見通しのなか、マザーファンドの組入セクターに目を向けると、ヘルスケアや情報技術といったセクターの配分比率が高くなっています。

米国株式のセクター別予想EPS成長率およびマザーファンドのセクター配分比率



過去の実績や分析は将来の成果等を示唆・保証するものではありません。予想は今後変更される可能性があります。上記の個別の銘柄・企業については、あくまで説明のための例示であり、いかなる個別銘柄の売買等を推奨するものではありません。また組入れを示唆・保証するものではありません。米国株式はS&P 500株価指数。米国株式のセクター別予想EPS成長率は、S&P 500株価指数の各セクター指数における、ファクトセットによる2024年1月12日時点のコンセンサス予想。マザーファンドはアライアンス・バーンスタイン・米国大型グロース株マザーファンド。セクター別配分は、MSCI/S&PのGlobal Industry Classification Standard (GICS) の分類で区分。比率は対株式組入比。小数点以下を四捨五入しているため合計が100%にならない場合があります。

出所：ブルームバーグ、ファクトセット、AB



今後の投資方針:

“持続的な成長企業”への投資を通じ、長期的にベンチマークを上回るリターンを目指す

- ・ 企業間格差が拡大する局面では、外部環境に左右されにくい独自の成長要因をもつ“持続的な成長企業”を見極めて厳選投資を行う当ファンドの優位性が一層高まるとみています。
- ・ 実際に、マザーファンドの組入上位10銘柄(2023年11月末時点)の予想EPS成長率に目を向けると、2024年予想では+22%、2025年予想では+18%と、ともにS&P 500株価指数を上回る利益成長が予想されています。
- ・ 引き続き当ファンドでは、“持続的な成長企業”への厳選投資により、長期的にベンチマークを上回るリターンを目指してまいります。

2023年11月末時点におけるマザーファンド組入上位10銘柄の予想EPS成長率 (2024-2025年の予想)

銘柄名	セクター	保有比率	予想EPS成長率(2024、2025年)	
			2024年予想	2025年予想
マイクロソフト	情報技術	9.4%	+15%	+17%
アマゾン・ドット・コム	一般消費財・サービス	5.3%	+35%	+37%
アルファベット	コミュニケーション・サービス	5.2%	+16%	+16%
ユナイテッドヘルス・グループ	ヘルスケア	5.1%	+12%	+13%
エヌビディア	情報技術	5.0%	+74%	+20%
VISA	金融	4.6%	+13%	+14%
モンスター・ビバレッジ	生活必需品	3.2%	+16%	+13%
コストコ・ホールセール	生活必需品	3.0%	+10%	+9%
インテュイティブ・サージカル	ヘルスケア	2.8%	+15%	+16%
パーテックス・ ファーマシューティカルズ	ヘルスケア	2.7%	+10%	+11%
上位10銘柄加重平均			+22%	+18%
S&P 500株価指数			+11%	+12%

過去の実績や分析は将来の成果等を示唆・保証するものではありません。予想は今後変更される可能性があります。上記の個別の銘柄・企業については、あくまで説明のための例示であり、いかなる個別銘柄の売買等を推奨するものではありません。また組入れを示唆・保証するものではありません。

マザーファンドはアライアンス・バーンスタイン・米国大型グロース株マザーファンド。予想EPS成長率(2024年、2025年)は前年比、2023年12月14日時点のファクトセットにおける暦年ベースのコンセンサス予想。

出所: ファクトセット、AB

金融政策の転換が見込まれるなか、物色対象は拡大へ

当ファンドの分配方針

Aコース／Bコースの場合

原則として、毎決算時（毎年6月15日および12月15日。休業日の場合は翌営業日）に、以下の方針に基づき分配します。

- 分配対象額の範囲は、経費控除後の利子・配当等収入および売買益（評価益を含みます。）等の全額とします。分配金額は、委託会社が基準価額水準、市場動向等を勘案して決定します。ただし、将来の収益分配金の支払いおよび金額について保証するものではなく、分配対象額が少額の場合等には、収益分配を行わないこともあります。

Cコース／Dコース／Eコースの場合

原則として、毎決算時（CコースおよびDコースは毎月15日。Eコースは2月、4月、6月、8月、10月、12月の各15日*。休業日の場合は翌営業日）に、以下の方針に基づき分配します。

- 計算期末の前営業日の基準価額に応じて、以下の金額の分配を目指します。

毎計算期末の前営業日の基準価額	分配金額(1万口あたり、税引前)
11,000円未満	基準価額の水準等を勘案して決定
11,000円以上 12,000円未満	200円
12,000円以上 13,000円未満	300円
13,000円以上 14,000円未満	400円
14,000円以上	500円

- 分配対象額の範囲は、経費控除後の利子・配当等収益および売買益（評価益を含みます。）等の全額とします。分配金額は、委託会社が基準価額水準、市場動向等を勘案して決定します。ただし、将来の収益分配金の支払いおよび金額について保証するものではなく、分配対象額が少額の場合等には、収益分配を行わないこともあります。

- ※ 毎計算期末の前営業日から当該計算期末までに基準価額が急激に変動した場合等、基準価額水準や市場動向等によっては、委託会社の判断で上記とは異なる分配金額となる場合や分配金が支払われない場合があります。
- ※ 基準価額に応じて、分配金額は変動します。基準価額が上記の一定水準に一度でも到達すれば、その水準に応じた分配を継続するというものではありません。
- ※ 分配金を支払うことにより基準価額は下落します。このため、基準価額に影響を与え、次期以降の分配金額は変動する場合があります。また、あらかじめ一定の分配金額を保証するものではありません。

当ファンドの主な投資リスク

当ファンドは、マザーファンドを通じて主として株式などの値動きのある金融商品等に投資しますので、組入れられた金融商品等の値動き（外貨建資産には為替変動リスクもあります。）により基準価額は変動し、投資元本を割り込むことがあります。したがって、元金が保証されているものではありません。当ファンドの運用による損益は全て投資者に帰属します。投資信託は預貯金と異なります。

基準価額の変動要因

株価変動リスク

経済・政治情勢や発行企業の業績等の影響で株価が変動し、損失を被るリスクがあります。

為替変動リスク

Aコース／Cコース（いずれも為替ヘッジあり）

実質外貨建資産について為替予約取引などを用いて為替変動リスクの低減を図りますが、為替変動リスクを完全に排除できるものではなく、為替相場の影響を受ける場合があります。また、対象通貨国と日本の金利差によっては、ヘッジ・コストが収益力を低下させる可能性があります。

Bコース／Dコース／Eコース（いずれも為替ヘッジなし）

実質外貨建資産に対し原則として為替ヘッジを行いませんので、基準価額は為替相場の変動の影響を受けます。

信用リスク

投資対象金融商品等の発行体が経営不安や倒産等に陥った場合に資金回収ができなくなるリスクや、それが予想される場合にその金融商品等の価格下落で損失を被るリスクがあります。また、金融商品等の取引相手方に債務不履行が生じた場合等には、損失を被るリスクがあります。

カントリー・リスク

発行国の政治・経済・社会情勢の変化で金融・証券市場が混乱し、金融商品等の価格が大きく変動する可能性があります。

他のベビーファンドの設定・解約等に伴う基準価額変動のリスク

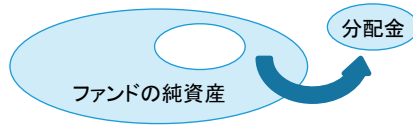
当ファンドが投資対象とするマザーファンドを同じく投資対象とする他のベビーファンドでの設定・解約等に伴うマザーファンドでの組入金融商品等の売買等が生じた場合、当ファンドの基準価額に影響を及ぼす場合があります。

※基準価額の変動要因は上記に限定されるものではありません。詳しくは投資信託説明書（交付目論見書）をご覧ください。

収益分配金に関する留意事項

分配金は、預貯金の利息とは異なり、ファンドの純資産から支払われますので、分配金が支払われると、その金額相当分、基準価額は下がります。

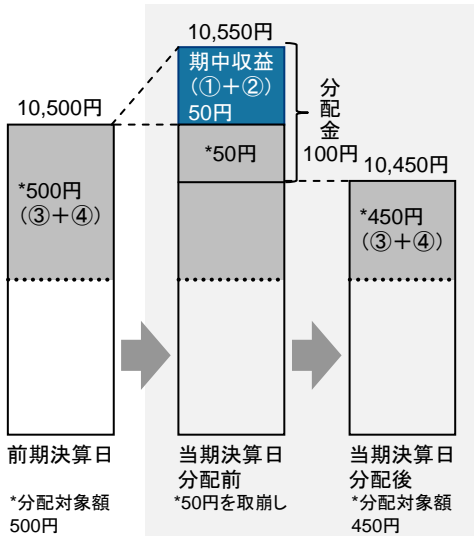
ファンドで分配金が支払われるイメージ



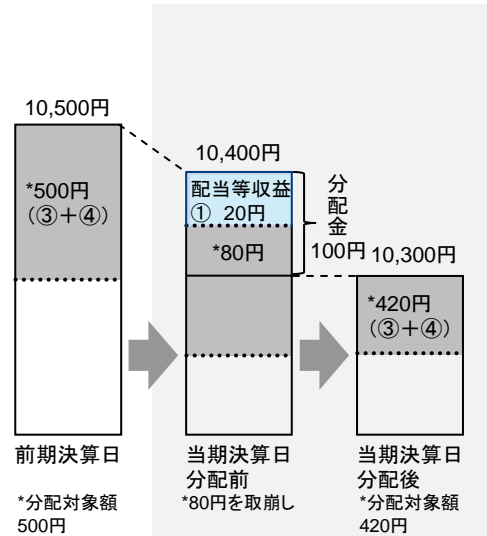
分配金は、計算期間中に発生した収益（経費控除後の配当等収益および評価益を含む売買益）を超えて支払われる場合があります。その場合、当期決算日の基準価額は前期決算日と比べて下落することになります。また、分配金の水準は、必ずしも計算期間におけるファンドの収益率を示すものではありません。

(計算期間中に発生した収益を超えて支払われる場合)

(前期決算日から基準価額が上昇した場合)



(前期決算日から基準価額が下落した場合)

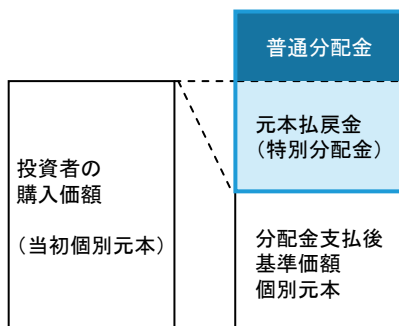


(注) 分配対象額は、①経費控除後の配当等収益および②経費控除後の評価益を含む売買益ならびに③分配準備積立金および④収益調整金です。分配金は、分配方針に基づき、分配対象額から支払われます。

※上記はイメージであり、実際の分配金額や基準価額を示唆するものではありませんのでご注意ください。

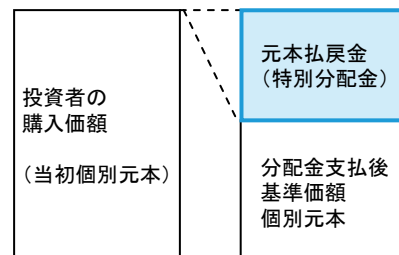
投資者のファンドの購入価額によっては、分配金の一部または全部が、実質的には元本の一部払戻しに相当する場合があります。ファンド購入後の運用状況により、分配金額より基準価額の値上がり小さかった場合も同様です。

(分配金の一部が元本の一部払戻しに相当する場合)



※元本払戻金(特別分配金)は実質的に元本の一部払戻しとみなされ、その金額だけ個別元本が減少します。また、元本払戻金(特別分配金)部分は非課税扱いとなります。

(分配金の全部が元本の一部払戻しに相当する場合)



普通分配金: 個別元本(投資者のファンドの購入価額)を上回る部分からの分配金です。

元本払戻金(特別分配金): 個別元本を下回る部分からの分配金です。分配後の投資者の個別元本は、元本払戻金(特別分配金)の額だけ減少します。

(注) 普通分配金に対する課税については、投資信託説明書(交付目論見書)をご参照ください。

金融政策の転換が見込まれるなか、物色対象は拡大へ

当資料のご利用にあたっての留意事項

- 当ファンドは、マザーファンドを通じて主として株式などの値動きのある金融商品等に投資しますので、組み入れられた金融商品等の値動き（外貨建資産には為替変動リスクもあります。）により基準価額は変動し、投資元本を割り込むことがあります。したがって、元金が保証されているものではありません。当ファンドの運用による損益は全て投資者に帰属します。投資信託は預貯金と異なります。
- 投資信託は預貯金や保険契約にはあたりませんので、預金保険機構および保険契約者保護機構の保護対象ではありません。
- 登録金融機関でご購入いただいた投資信託は、投資者保護基金の対象とはなりません。
- 当資料は情報の提供を目的としてアライアンス・バーンスタイン株式会社が作成した販売用資料です。当資料は信頼できると判断した情報をもとに作成しておりますが、当社がその正確性・完全性を保証するものではありません。また、当資料に掲載されている予測、見通し、見解のいずれも実現される保証はありません。当資料の内容は予告なしに変更することがあります。当資料で使用している指数等に係る著作権等の知的財産権、その他一切の権利は、当該指数等の開発元または公表元に帰属します。
- 分配金は、預貯金の利息とは異なり、ファンドの純資産から支払われますので、分配金が支払われると、その金額相当分、基準価額は下がります。分配金は計算期間中に発生した収益を超えて支払われる場合があります、その場合、当期決算日の基準価額は前期決算日と比べて下落することになります。分配金の水準は、必ずしも計算期間におけるファンドの収益率を示すものではありません。また、投資者のファンドの購入価額によっては、分配金の一部または全部が、実質的には元本の一部払戻しに相当する場合があります。ファンド購入後の運用状況により、分配金額より基準価額の値上がりりが小さかった場合も同様です。
- 当ファンドのお取引に関しては、金融商品取引法第37条の6の規定（いわゆるクーリング・オフ）の適用はありません。
- 当ファンドは、大量の解約が発生し短期間で解約資金を手当てする必要性が生じた場合や主たる取引市場において市場環境が急変した場合等に、一時的に組入資産の流動性が低下し、市場実勢から期待できる価格で取引できないリスク、取引量が限られてしまうリスクがあります。これにより、基準価額にマイナスの影響を及ぼす可能性や、換金の申込みの受付けが中止となる可能性、換金代金のお支払が遅延する可能性があります。
- 当ファンドの取得のお申込みにあたっては、販売会社において投資信託説明書（交付目論見書）をあらかじめまたは同時にお渡ししますので、必ずお受取りになり、記載事項をご確認のうえ、投資の最終決定はご自身でご判断ください。

お申込みメモ

購入および換金

ニューヨーク証券取引所の休業日には、購入および換金のお申込みはできません。

申込締切時間	原則、午後3時まで、販売会社が受け付けを完了したものを当日のお申込み分とします。
購入単位	販売会社が定める単位とします。詳しくは販売会社にお問い合わせください。
購入価額	購入申込受付日の翌営業日の基準価額とします。
購入代金	販売会社が定める期日までにお支払いください。
換金単位	販売会社が定める単位とします。詳しくは販売会社にお問い合わせください。
換金価額	換金申込受付日の翌営業日の基準価額とします。
換金代金	原則、換金申込受付日から起算して5営業日目からお支払いします。
換金制限	信託財産の資金管理を円滑に行うため、大口の換金のお申込みには制限を設ける場合があります。

お客様にご負担いただく費用

お客様には下記の費用の合計額をご負担いただきます。なお、下記の費用は、お客様が当ファンドを保有される期間等に応じて異なるものが含まれているため、合計額を表示することができません。

直接的にご負担いただく費用

購入時手数料 購入価額と購入口数を乗じて得た金額に、販売会社が別に定める購入時手数料率(3.3%(税抜3.0%)を上限とします。)を乗じて得た額とします。

信託財産留保額 ありません。

信託財産で間接的にご負担いただく費用

運用管理費用 (信託報酬)	純資産総額に対して年1.727%(税抜年1.57%)の率を乗じて得た額とします。 ※Aコース、Cコースおよびマザーファンドの投資顧問会社の報酬は、委託会社の受取る報酬の中から支払われます。 ※ファンドの信託報酬は、日々計上され、ファンドの基準価額に反映されます。なお、毎計算期末または信託終了のときに、信託財産中から支払われます。
その他の 費用・手数料	●金融商品等の売買委託手数料／外貨建資産の保管等に要する費用／信託財産に関する租税／信託事務の処理に要する諸費用等 ※お客様の保有期間中その都度かかります。なお、これらの費用は運用状況等により変動するため、事前に料率・上限額等を表示できません。 ●監査費用／法定書類関係費用／計理業務関係費用(Eコースのみ)／受益権の管理事務に係る費用等 ※純資産総額に対して年0.1%(税込)の率を上限として、信託財産より間接的にご負担いただく場合があります。かかる諸費用は、日々計上され、ファンドの基準価額に反映されます。なお、毎計算期末または信託終了のときに、信託財産中から委託会社に対して支払われます。

ファンドの主な関係法人

・委託会社 (ファンドの運用の指図を行う者)	アライアンス・バーンスタイン株式会社 www.alliancebernstein.co.jp
・投資顧問会社 (マザーファンド、Aコース及びCコースの運用の一部の委託先)	アライアンス・バーンスタイン・エル・ピー、アライアンス・バーンスタイン・リミテッド、アライアンス・バーンスタイン・オーストラリア・リミテッド、アライアンス・バーンスタイン・香港・リミテッド
・受託会社 (ファンドの財産の保管及び管理を行う者)	三井住友信託銀行株式会社

■設定・運用は

アライアンス・バーンスタイン

【商号等】アライアンス・バーンスタイン株式会社
金融商品取引業者 関東財務局長(金商)第303号
【加入協会】一般社団法人投資信託協会／一般社団法人日本投資顧問業協会／日本証券業協会／一般社団法人第二種金融商品取引業協会

販売会社(次頁につづく)

販売会社は、受益権の募集・販売の取扱い、一部解約の実行の請求の受付け、収益分配金の再投資ならびに収益分配金、償還金、一部解約金の支払いの取扱い等を行います。

■投資信託説明書(交付目論見書)のご請求・お申込みは

金融商品取引業者名		登録番号	日本証券業協会	一般社団法人 日本投資 顧問業協会	一般社団法人 金融先物 取引業協会	一般社団法人 第二種金融 商品取引業協会
アイザワ証券株式会社	金融商品取引業者	関東財務局長(金商)第3283号	●	●		●
株式会社あおぞら銀行	登録金融機関	関東財務局長(登金)第8号	●		●	
いちよし証券株式会社(IFA専用)	金融商品取引業者	関東財務局長(金商)第24号	●	●		
株式会社イオン銀行 (委託金融商品取引業者 マネックス証券株式会社)	登録金融機関	関東財務局長(登金)第633号	●			
池田泉州TT証券株式会社	金融商品取引業者	近畿財務局長(金商)第370号	●			
岩井コスモ証券株式会社	金融商品取引業者	近畿財務局長(金商)第15号	●	●	●	
SMBC日興証券株式会社	金融商品取引業者	関東財務局長(金商)第2251号	●	●	●	●
株式会社SBI証券	金融商品取引業者	関東財務局長(金商)第44号	●		●	●
株式会社SBI新生銀行(委託金融商品取引業者 株式会社SBI証券、マネックス証券株式会社)	登録金融機関	関東財務局長(登金)第10号	●		●	
FFG証券株式会社	金融商品取引業者	福岡財務支局長(金商)第5号	●			●
auカブコム証券株式会社	金融商品取引業者	関東財務局長(金商)第61号	●	●	●	●
株式会社大分銀行	登録金融機関	九州財務局長(登金)第1号	●			
株式会社大垣共立銀行	登録金融機関	東海財務局長(登金)第3号	●		●	
OKB証券株式会社	金融商品取引業者	東海財務局長(金商)第191号	●			
岡三証券株式会社	金融商品取引業者	関東財務局長(金商)第53号	●	●	●	●
株式会社鹿児島銀行 (委託金融商品取引業者 九州FG証券株式会社)	登録金融機関	九州財務局長(登金)第2号	●			
株式会社北九州銀行	登録金融機関	福岡財務支局長(登金)第117号	●		●	
九州FG証券株式会社	金融商品取引業者	九州財務局長(金商)第18号	●			
株式会社紀陽銀行	登録金融機関	近畿財務局長(登金)第8号	●		●	
株式会社京都銀行	登録金融機関	近畿財務局長(登金)第10号	●		●	
株式会社京都銀行 (委託金融商品取引業者 京銀証券株式会社)	登録金融機関	近畿財務局長(登金)第10号	●		●	
京銀証券株式会社	金融商品取引業者	近畿財務局長(金商)第392号	●			
株式会社熊本銀行	登録金融機関	九州財務局長(登金)第6号	●			
ぐんぎん証券株式会社	金融商品取引業者	関東財務局長(金商)第2938号	●			
株式会社埼玉りそな銀行	登録金融機関	関東財務局長(登金)第593号	●		●	
三縁証券株式会社	金融商品取引業者	東海財務局長(登金)第22号	●			
株式会社三十三銀行	登録金融機関	東海財務局長(登金)第16号	●			
株式会社滋賀銀行	登録金融機関	近畿財務局長(登金)第11号	●		●	
静銀ティーエム証券株式会社	金融商品取引業者	東海財務局長(金商)第10号	●			
株式会社七十七銀行	登録金融機関	東北財務局長(登金)第5号	●		●	
七十七証券株式会社	金融商品取引業者	東北財務局長(金商)第37号	●			
Jトラストグローバル証券株式会社	金融商品取引業者	関東財務局長(金商)第35号	●			
株式会社十八親和銀行	登録金融機関	福岡財務支局長(登金)第3号	●			
十六TT証券株式会社	金融商品取引業者	東海財務局長(金商)第188号	●			
第一生命保険株式会社	登録金融機関	関東財務局長(登金)第657号	●	●		
大和証券株式会社	金融商品取引業者	関東財務局長(金商)第108号	●	●		●
CHEER証券株式会社	金融商品取引業者	関東財務局長(金商)第3299号	●	●		
株式会社千葉銀行	登録金融機関	関東財務局長(登金)第39号	●		●	
中銀証券株式会社	金融商品取引業者	中国財務局長(金商)第6号	●		●	
株式会社中国銀行	登録金融機関	中国財務局長(登金)第2号	●		●	
東海東京証券株式会社	金融商品取引業者	東海財務局長(金商)第140号	●	●		●
株式会社東京スター銀行	登録金融機関	関東財務局長(登金)第579号	●		●	
とうほう証券株式会社	金融商品取引業者	東北財務局長(金商)第36号	●			
東洋証券株式会社	金融商品取引業者	関東財務局長(金商)第121号	●			●
株式会社鳥取銀行	登録金融機関	中国財務局長(登金)第3号	●			
内藤証券株式会社	金融商品取引業者	近畿財務局長(金商)第24号	●			●
株式会社長崎銀行	登録金融機関	福岡財務支局長(登金)第11号	●			
株式会社西日本シティ銀行	登録金融機関	福岡財務支局長(登金)第6号	●		●	
西日本シティTT証券株式会社	金融商品取引業者	福岡財務支局長(金商)第75号	●			
野村證券株式会社	金融商品取引業者	関東財務局長(金商)第142号	●	●	●	●
浜銀TT証券株式会社	金融商品取引業者	関東財務局長(金商)第1977号	●			
株式会社肥後銀行(委託金融商品取引業者 九州FG証券株式会社)	登録金融機関	九州財務局長(登金)第3号	●			
株式会社百五銀行	登録金融機関	東海財務局長(登金)第10号	●		●	
百五証券株式会社	金融商品取引業者	東海財務局長(金商)第134号	●			
ひろぎん証券株式会社	金融商品取引業者	中国財務局長(金商)第20号	●			
PWM日本証券株式会社	金融商品取引業者	関東財務局長(金商)第50号	●			●
フィデリティ証券株式会社	金融商品取引業者	関東財務局長(金商)第152号	●	●		
株式会社福岡銀行	登録金融機関	福岡財務支局長(登金)第7号	●		●	
PayPay銀行株式会社	登録金融機関	関東財務局長(登金)第624号	●		●	
株式会社豊和銀行	登録金融機関	九州財務局長(登金)第7号	●			
株式会社北陸銀行	登録金融機関	北陸財務局長(登金)第3号	●		●	

販売会社

販売会社は、受益権の募集・販売の取扱い、一部解約の実行の請求の受け付け、収益分配金の再投資ならびに収益分配金、償還金、一部解約金の支払いの取扱い等を行います。

■投資信託説明書(交付目論見書)のご請求・お申込みは

金融商品取引業者名		登録番号	日本証券業協会	一般社団法人 日本投資 顧問業協会	一般社団法人 金融先物 取引業協会	一般社団法人 第二種金融 商品取引業協会
株式会社北海道銀行	登録金融機関	北海道財務局長(登金)第1号	●		●	
松井証券株式会社	金融商品取引業者	関東財務局長(金商)第164号	●		●	
マネックス証券株式会社	金融商品取引業者	関東財務局長(金商)第165号	●	●	●	●
株式会社三井住友銀行	登録金融機関	関東財務局長(登金)第54号	●		●	●
株式会社三菱UFJ銀行	登録金融機関	関東財務局長(登金)第5号	●		●	●
株式会社三菱UFJ銀行(委託金融商品取引業者 三菱UFJモルガン・スタンレー証券株式会社)	登録金融機関	関東財務局長(登金)第5号	●		●	●
三菱UFJ信託銀行株式会社	登録金融機関	関東財務局長(登金)第33号	●	●	●	
三菱UFJモルガン・スタンレー証券株式会社	金融商品取引業者	関東財務局長(金商)第2336号	●	●	●	●
水戸証券株式会社	金融商品取引業者	関東財務局長(金商)第181号	●	●		
株式会社宮崎銀行	登録金融機関	九州財務局長(登金)第5号	●			
むさし証券株式会社	金融商品取引業者	関東財務局長(金商)第105号	●			●
株式会社もみじ銀行	登録金融機関	中国財務局長(登金)第12号	●		●	
株式会社山口銀行	登録金融機関	中国財務局長(登金)第6号	●		●	
LINE証券株式会社	金融商品取引業者	関東財務局長(金商)第3144号	●		●	
楽天証券株式会社	金融商品取引業者	関東財務局長(金商)第195号	●	●	●	●
株式会社りそな銀行	登録金融機関	近畿財務局長(登金)第3号	●	●	●	
ワイエム証券株式会社	金融商品取引業者	中国財務局長(金商)第8号	●			

※取次会社も含めます。

※販売会社によっては、一部コースのみのお取扱いとなります。詳しくは販売会社にお問い合わせください。

(50音順)

当ファンドの
最新情報は
こちら



※ABのサイトにアクセスします。