

## アライアンス・バーンスタイン・新興国成長株投信

Aコース（為替ヘッジあり）／Bコース（為替ヘッジなし）  
 Cコース毎月決算型（為替ヘッジあり） 予想分配金提示型  
 Dコース毎月決算型（為替ヘッジなし） 予想分配金提示型  
 追加型投信／海外／株式



特別レポート

### AI投資需要により成長が加速する新興国株式市場

概要

- AI関連企業が新興国株式市場をけん引するなか、当ファンドの基準価額も引き続き堅調に推移
- 過去1年、AI関連銘柄のウエイトを高めてきたなか、その多くが足もとのパフォーマンスに貢献
- 急拡大するAI関連企業の利益成長が後押しする格好で、新興国株式市場は今後も堅調に推移する見込み



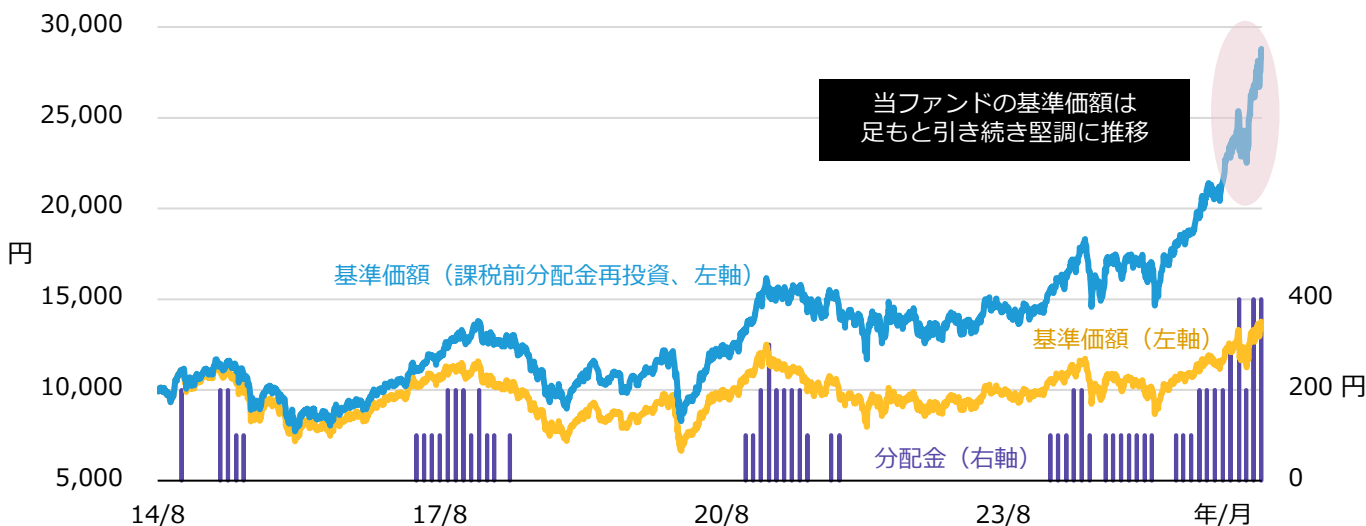
#### 足もと堅調に推移する当ファンドの基準価額

AI関連銘柄にけん引され、新興国株式市場は引き続き上昇基調で推移

新興国株式は、足もと引き続き堅調に推移しています。昨年以降、米ドル高トレンドが一服したことや、先進国対比でバリュエーションが割安である一方、利益成長予想（2026年）はAI（人工知能）関連銘柄がけん引する格好で相対的に堅調であり、投資妙味が高まっていることなどが背景にあります。このような環境下、当ファンド Dコースの基準価額も足もと大きく上昇しています。

#### 足もと堅調に推移する当ファンドの基準価額

当ファンド Dコース毎月決算型（為替ヘッジなし） 予想分配金提示型の基準価額および分配金の推移



1万口当たり、課税前、直近5期分

決算期	2026/1/28	2026/3/2	2026/3/30	2026/4/28	2026/5/28	設定来累計
分配金	300円	400円	200円	400円	400円	8,500円

期間：2014年8月28日（設定日）-2026年5月29日。日次ベース。基準価額は、運用管理費用（信託報酬）控除後のものです。基準価額（課税前分配金再投資）は、課税前分配金を決算日の基準価額で全額再投資したと仮定した場合のパフォーマンスを示しています。税金、手数料等を考慮しておりませんので、投資家の皆様の実際の投資成果を示すものではありません。分配金は課税前。運用状況によっては分配金額が変わる場合、あるいは分配金が支払われない場合があります。出所：ブルームバーグ、アライアンス・バーンスタイン（以下、「AB」）。アライアンス・バーンスタイン・エル・ピーとその傘下の関連会社を含みます。アライアンス・バーンスタイン株式会社は、ABの日本拠点です。）

過去の実績や分析は将来の成果等を示唆・保証するものではありません。予想は今後変更される可能性があります。記載の個別の銘柄・企業については、あくまで説明のための例示であり、いかなる個別銘柄の売買等を推奨するものではありません。また組入れを示唆・保証するものではありません。

こうした好パフォーマンスの背景には、経験豊富なスペシャリストによる規律ある運用プロセスがあります。当ファンドでは、約1,500銘柄の投資ユニバースのなかから、企業の成長性や参入障壁、経営陣の質を重視しつつ、株価のアップサイドおよびダウンサイドリスクのバランスや、各国のマクロ経済の状況などを総合的に勘案し、組入銘柄を選定します。

運用チームのご紹介および銘柄選択のポイント（2026年5月末時点）

運用チーム（主要メンバー）



**ポートフォリオ・マネジャー**  
**イヴァン・キム**

エマージング・マーケット・グロース株式  
リード・ポートフォリオ・マネジャー  
業界経験年数：19年 在籍：ニューヨーク



**エマージング株式運用統括**  
**サミー鈴木**

エマージング・マーケット株式ヘッド  
業界経験年数：33年 在籍：ニューヨーク

銘柄選択のポイント

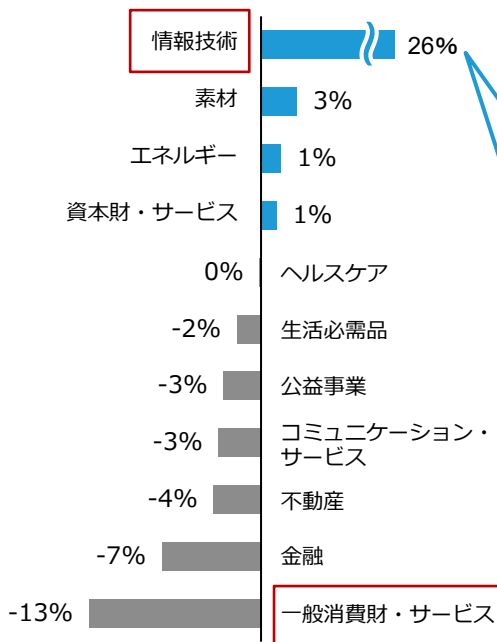
- 成長性**  
潜在的市場規模の大きさ
- 参入障壁**  
投下資本利益率（ROIC）の高さ
- 経営陣の質**  
株主リターンの最大化に注力しているか
- 期待リターン**  
下落余地に対し2倍以上の上昇余地があるか
- 各国のマクロ経済**  
経済状況は安定的もしくは改善傾向にあるか

こうしたポイントを踏まえ当ファンドではこの1年、中国などの消費が大きく低迷するなかで消費関連銘柄のウエイトを大幅に引き下げた一方、世界的なAI普及の恩恵を受けると見込んでAI関連銘柄のウエイトを引き上げてきました。

なかでも、“AI革命の中心地”ともいえる台湾の企業を新規に組み入れており、足もとの組入上位10銘柄のうち、8銘柄がAI関連銘柄となっています（2026年5月末時点）。なお、この8銘柄は過去1年のパフォーマンスに貢献した上位8銘柄でもあり、当ファンドではAI普及の恩恵を捉えてきたといえます。

AI中核企業の組み入れが足もとの好パフォーマンスの背景（2026年5月末時点）

セクター配分変化幅（過去1年）



組入上位10銘柄

AI関連の8銘柄が過去1年のパフォーマンス貢献度でも上位8銘柄に

	銘柄名	国	セクター	過去1年以内の新規組入
1	SKハイニックス	韓国	情報技術	-
2	サムスン電子	韓国	情報技術	-
3	台湾セミコンダクター	台湾	情報技術	-
4	デルタ・エレクトロニクス	台湾	情報技術	2025/9
5	エリート・マテリアル	台湾	情報技術	2025/8
6	アクトン・テクノロジー	台湾	情報技術	-
7	ASEテクノロジー・ホールディング	台湾	情報技術	2025/11
8	アジア・バイタル・コンポーネンツ	台湾	情報技術	2026/1
9	バンコBTGパクチュアル	ブラジル	金融	2025/10
10	パーティ・エアテル	インド	コミュニケーション・サービス	-

当ファンドのマザーファンド「アライアンス・バーンスタイン・新興国成長株マザーファンド」の情報。セクターはMSCI/S&PのGlobal Industry Classification Standard (GICS) の分類で区分。出所：AB

過去の実績や分析は将来の成果等を示唆・保証するものではありません。予想は今後変更される可能性があります。記載の個別の銘柄・企業については、あくまで説明のための例示であり、いかなる個別銘柄の売買等を推奨するものではありません。また組入れを示唆・保証するものではありません。


コラム

## なぜ台湾がAI革命の中心地なのか

チップ製造からAIサーバー組立まで、ほぼ全ての工程が島内で完結

台湾にはAIサーバー製造に必要なサプライヤーが集積しています。  
高い技術力とサプライチェーンの近接性が、世界のAIインフラを支えています。

### AIサプライチェーンを支える台湾企業の事例



#### 半導体製造

- 台湾セミコンダクター（前工程）★
- ASE・テクノロジー・ホールディング（後工程）★



#### 部品・モジュール

- デルタ・エレクトロニクス（電源）★
- アクトン・テクノロジー（ネットワークスイッチ）★
- アジア・バイタル・コンポーネンツ（冷却ソリューション）★
- エリート・マテリアル（基板材料）★



#### 最終組立（サーバー）

- ホンハイ・プレジジョン・インダストリー
- クアンタ・コンピュータ
- ウィストロン

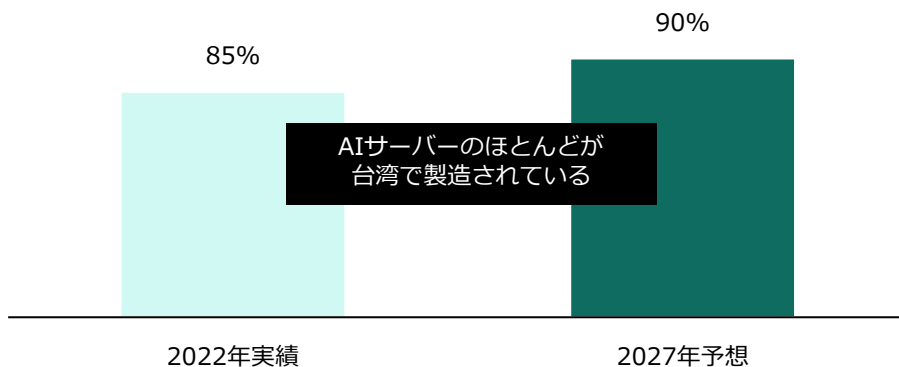
#### メモリ（韓国）

- SKハイニックス★
- サムスン電子★

出荷

★当ファンドの組入銘柄（2026年5月末時点）

### 世界における台湾のAIサーバー出荷台数シェア\*



\* 予想は2024年1月時点。出所：MIC、スタティスタ、AB



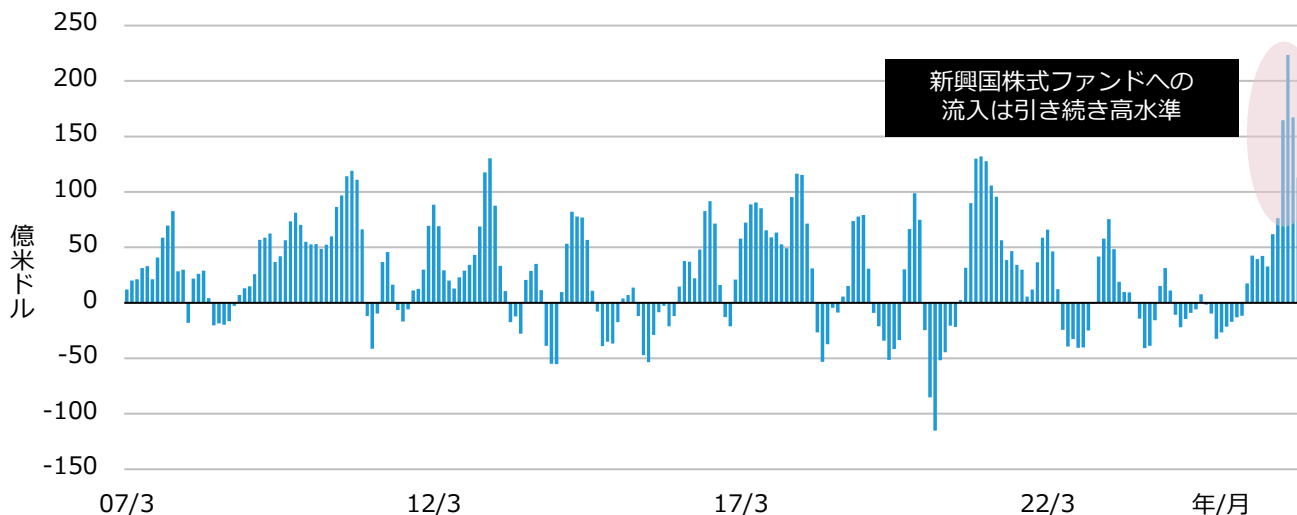
## 新興国株式市場の今後の見通し

AI関連企業の利益急拡大が見込まれるなか、引き続き新興国株式市場は堅調に推移する見込み

新興国株式ファンドへの資金純流出入（グローバルベース）の過去約20年間の推移に目を向けると、足もと過去最高水準の流入超となっていることが見てとれます。世界のAI関連投資が加速するなか、新興国企業の利益成長も急激な拡大が見込まれることから、ABでは引き続きこのトレンドが継続するものとみています。

### 引き続き高水準にある新興国株式ファンドへの資金流入

過去約20年の新興国株式ファンドへの資金純流出入（グローバルベース、3カ月移動平均）\*

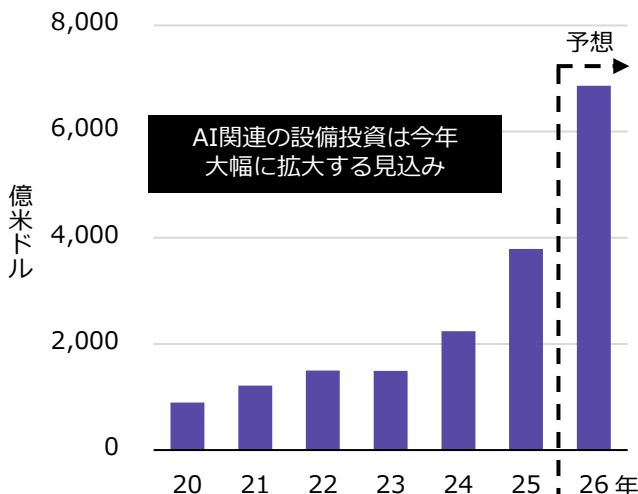


\*期間：2007年1月末～2026年4月末。月次ベース。各時点における過去3カ月の平均純流出入額。世界のオープン・エンド・ファンドもしくはETFでモーニングスターのグローバル・カテゴリーが新興国株式のファンド・ユニバースで集計。出所：モーニングスター、AB

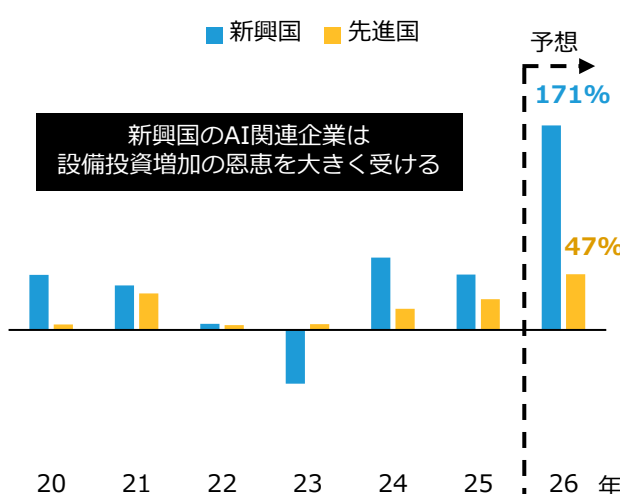
実際に、米国におけるハイパースケーラー（大規模なデータセンターを有するクラウドサービス事業者）の設備投資は今年も大きく増加することが見込まれており、その恩恵は台湾や韓国のAIサプライチェーン全体に波及することが想定されます。こうしたなか、新興国株式における情報技術セクターの予想1株当たり利益（EPS）は先進国対比で3倍以上の成長が予想されています。これらを踏まえると、新興国株式市場は引き続きAI関連銘柄がけん引する格好で堅調に推移するものとみています。

### AI投資需要のさらなる拡大により新興国のAI関連企業の利益は急拡大することが見込まれる

米ハイパースケーラーの設備投資額合計の推移\*



新興国と先進国の情報技術セクターのEPS成長率比較\*\*



\* オラクル、マイクロソフト、メタ・プラットフォームズ、アルファベット、アマゾン・ドット・コム の設備投資額の合計額。2026年は2026年5月22日時点の予想。\*\* 新興国はMSCI エマージング・マーケット・インデックス、先進国はMSCI ワールド・インデックス。それぞれの情報技術セクター指数におけるEPS成長率。2026年6月10日時点の予想。出所：ファクトセット、AB

過去の実績や分析は将来の成果等を示唆・保証するものではありません。予想は今後変更される可能性があります。記載の個別の銘柄・企業については、あくまで説明のための例示であり、いかなる個別銘柄の売買等を推奨するものではありません。また組入れを示唆・保証するものではありません。

## 当ファンドの配分方針

### Aコース(為替ヘッジあり)／Bコース(為替ヘッジなし)

原則として、毎決算時(毎年8月28日。休業日の場合は翌営業日)に、以下の方針に基づき分配します。

- 分配対象額の範囲は、経費控除後の利子・配当等収入および売買益(評価益を含みます。)等の全額とします。分配金額は、委託会社が基準価額水準、市場動向等を勘案して決定します。ただし、将来の収益分配金の支払いおよび金額について保証するものではなく、分配対象額が少額の場合等には、収益分配を行わないこともあります。

### Cコース毎月決算型(為替ヘッジあり)予想分配金提示型／Dコース毎月決算型(為替ヘッジなし)予想分配金提示型

原則として、毎決算時(毎月28日。休業日の場合は翌営業日)に、以下の方針に基づき分配します。

- 計算期末の前営業日の基準価額に応じて、以下の金額の分配を目指します。

毎計算期末の前営業日の基準価額	分配金額(1万口あたり、税引前)
11,000円未満	基準価額の水準等を勘案して決定
11,000円以上 12,000円未満	200円
12,000円以上 13,000円未満	300円
13,000円以上 14,000円未満	400円
14,000円以上	500円

- 分配対象額の範囲は、経費控除後の利子・配当等収益および売買益(評価益を含みます。)等の全額とします。分配金額は、委託会社が基準価額水準、市場動向等を勘案して決定します。ただし、将来の収益分配金のお支払いおよびその金額について保証するものではなく、分配対象額が少額の場合等には、収益分配を行わないこともあります。

## 当資料のご利用にあたっての留意事項

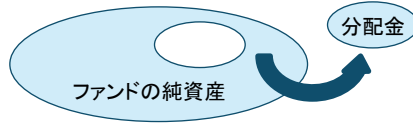
- 当ファンドは、マザーファンドを通じて主として株式などの値動きのある金融商品等に投資しますので、組み入れられた金融商品等の値動き(外貨建資産には為替変動リスクもあります。)により基準価額は変動し、投資元本を割り込むことがあります。したがって、元金が保証されているものではありません。当ファンドの運用による損益は全て投資者に帰属します。投資信託は預貯金と異なります。
- 投資信託は預貯金や保険契約にはあたりませんので、預金保険機構および保険契約者保護機構の保護対象ではありません。
- 登録金融機関でご購入いただいた投資信託は、投資者保護基金の対象とはなりません。
- 当資料は情報の提供を目的としてアライアンス・バーンスタイン株式会社が作成した販売用資料です。当資料は信頼できると判断した情報をもとに作成しておりますが、当社がその正確性・完全性を保証するものではありません。また、当資料に掲載されている予測、見通し、見解のいずれも実現される保証はありません。当資料の内容は予告なしに変更することがあります。当資料で使用している指数等に係る著作権等の知的財産権、その他一切の権利は、当該指数等の開発元または公表元に帰属します。
- 分配金は、預貯金の利息とは異なり、ファンドの純資産から支払われますので、分配金が支払われると、その金額相当分、基準価額は下がります。分配金は計算期間中に発生した収益を超えて支払われる場合があり、その場合、当期決算日の基準価額は前期決算日と比べて下落することになります。分配金の水準は、必ずしも計算期間におけるファンドの収益率を示すものではありません。また、投資者のファンドの購入価額によっては、分配金の一部または全部が、実質的には元本の一部払戻しに相当する場合があります。ファンド購入後の運用状況により、分配金額より基準価額の値上がりの方が小さかった場合も同様です。
- 当ファンドのお取引に関しては、金融商品取引法第37条の6の規定(いわゆるクーリング・オフ)の適用はありません。
- 当ファンドは、大量の解約が発生し短期間で解約資金を手当てする必要が生じた場合や主たる取引市場において市場環境が急変した場合等に、一時的に組入資産の流動性が低下し、市場実勢から期待できる価格で取引できないリスク、取引量が限られてしまうリスクがあります。これにより、基準価額にマイナスの影響を及ぼす可能性や、換金の申込みの受け付けが中止となる可能性、換金代金のお支払が遅延する可能性があります。
- 当ファンドの取得のお申込みに当たっては、販売会社において投資信託説明書(交付目論見書)をあらかじめまたは同時にお渡ししますので、必ずお受取りになり、記載事項をご確認のうえ、投資の最終決定はご自身でご判断ください。

- ※ 毎計算期末の前営業日から当該計算期末までに基準価額が急激に変動した場合等、基準価額水準や市場動向等によっては、委託会社の判断で上記とは異なる分配金額となる場合や分配金が支払われない場合があります。
- ※ 基準価額に応じて、分配金額は変動します。基準価額が上記の一定水準に一度でも到達すれば、その水準に応じた分配を継続するというものではありません。
- ※ 分配金を支払うことにより基準価額は下落します。このため、基準価額に影響を与え、次期以降の分配金額は変動する場合があります。また、あらかじめ一定の分配金額を保証するものではありません。

収益分配金に関する留意事項

分配金は、預貯金の利息とは異なり、ファンドの純資産から支払われますので、分配金が支払われると、その金額相当分、基準価額は下がります。

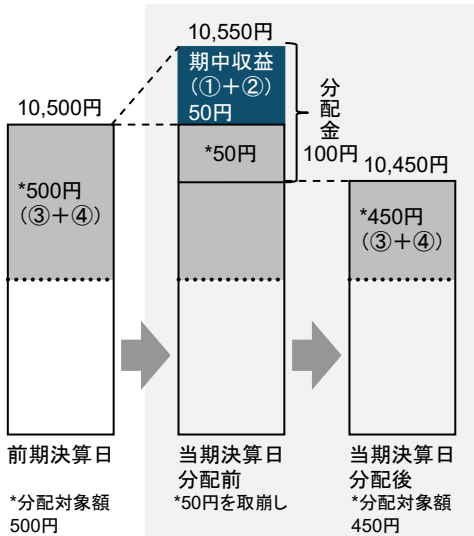
ファンドで分配金が支払われるイメージ



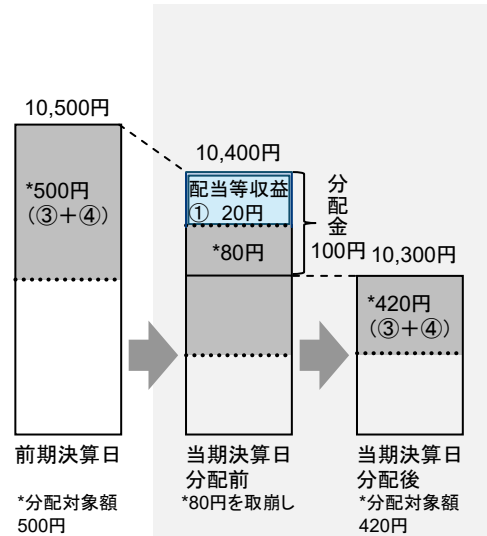
分配金は、計算期間中に発生した収益（経費控除後の配当等収益および評価益を含む売買益）を超えて支払われる場合があります。その場合、当期決算日の基準価額は前期決算日と比べて下落することになります。また、分配金の水準は、必ずしも計算期間におけるファンドの収益率を示すものではありません。

(計算期間中に発生した収益を超えて支払われる場合)

(前期決算日から基準価額が上昇した場合)



(前期決算日から基準価額が下落した場合)

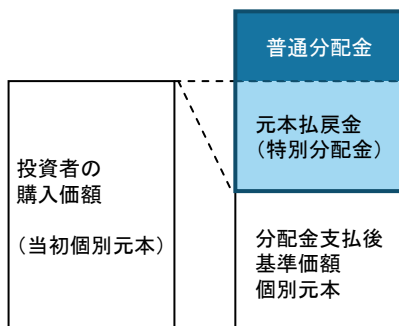


(注) 分配対象額は、①経費控除後の配当等収益および②経費控除後の評価益を含む売買益ならびに③分配準備積立金および④収益調整金です。分配金は、分配方針に基づき、分配対象額から支払われます。

※上記はイメージであり、実際の分配金額や基準価額を示唆するものではありませんのでご注意ください。

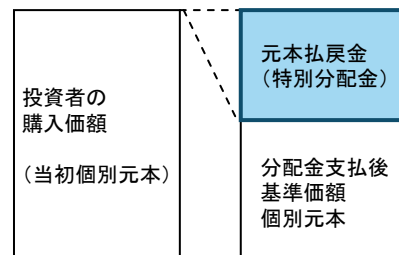
投資者のファンドの購入価額によっては、分配金の一部または全部が、実質的には元本の一部払戻しに相当する場合があります。ファンド購入後の運用状況により、分配金額より基準価額の値上がり小さかった場合も同様です。

(分配金の一部が元本の一部払戻しに相当する場合)



※元本払戻金(特別分配金)は実質的に元本の一部払戻しとみなされ、その金額だけ個別元本が減少します。また、元本払戻金(特別分配金)部分は非課税扱いとなります。

(分配金の全部が元本の一部払戻しに相当する場合)



普通分配金: 個別元本(投資者のファンドの購入価額)を上回る部分からの分配金です。

元本払戻金(特別分配金): 個別元本を下回る部分からの分配金です。分配後の投資者の個別元本は、元本払戻金(特別分配金)の額だけ減少します。

(注) 普通分配金に対する課税については、投資信託説明書(交付目論見書)をご覧ください。

## 投資リスク

当ファンドは、マザーファンドを通じて主として株式などの値動きのある金融商品等に投資しますので、組入れられた金融商品等の値動き(外貨建資産には為替変動リスクもあります。)により基準価額は変動し、投資元本を割り込むことがあります。したがって、元金が保証されているものではありません。当ファンドの運用による損益は全て投資者に帰属します。投資信託は預貯金と異なります。

## 基準価額の変動要因

### 株価変動リスク

経済・政治情勢や発行企業の業績等の影響で株価が変動し、損失を被るリスクがあります。

### 為替変動リスク

Aコース(為替ヘッジあり)／Cコース(為替ヘッジあり)

実質外貨建資産について為替予約取引などを用いて為替変動リスクの低減を図りますが、為替変動リスクを完全に排除できるものではなく、為替相場の影響を受ける場合があります。為替ヘッジは主として米ドルで行う為、他通貨との間の為替変動も影響を及ぼす要因となります。また、対象通貨国と日本の金利差によっては、ヘッジ・コストが収益力を低下させる可能性があります。

Bコース(為替ヘッジなし)／Dコース(為替ヘッジなし)

実質外貨建資産に対し原則として為替ヘッジを行いませんので、基準価額は為替相場の変動の影響を受けます。

## 信用リスク

投資対象金融商品等の発行体が経営不安や倒産等に陥った場合に資金回収ができなくなるリスクや、それが予想される場合にその金融商品等の価格下落で損失を被るリスクがあります。また、金融商品等の取引相手方に債務不履行が生じた場合等には、損失を被るリスクがあります。

## カントリー・リスク

発行国の政治・経済・社会情勢の変化で金融・証券市場が混乱し、金融商品等の価格が大きく変動する可能性があります。一般に新興国市場は、市場規模、法制度、インフラなどが限定的なこと、価格変動性が大きいこと、決済の効率性が低いことなどから、リスクが高くなります。

## 流動性リスク

市場規模や取引量が限られる場合などに、機動的に金融商品等の取引ができない可能性があり、結果として損失を被るリスクがあります。

## 他のベビーファンドの設定・解約等に伴う基準価額変動のリスク

当ファンドが投資対象とするマザーファンドを同じく投資対象とする他のベビーファンドでの設定・解約等に伴うマザーファンドでの組入金融商品等の売買等が生じた場合、当ファンドの基準価額に影響を及ぼす場合があります。

※基準価額の変動要因は上記に限定されるものではありません。詳しくは投資信託説明書(交付目論見書)をご覧ください。

## お申込みメモ

### 購入および換金

ニューヨーク証券取引所の休業日には、購入および換金のお申込みはできません。

### 申込締切時間

原則、購入・換金のお申込みにかかる、販売会社所定の事務手続きが午後3時30分までに完了したものを当日の申込受付分とします。

なお、販売会社によっては対応が異なる場合がありますので、詳しくは、販売会社にお問い合わせください。

### 購入単位

販売会社が定める単位とします。詳しくは販売会社にお問い合わせください。

### 購入価額

購入申込受付日の翌営業日の基準価額とします。

### 購入代金

販売会社が定める期日までにお支払いください。

### 換金単位

販売会社が定める単位とします。詳しくは販売会社にお問い合わせください。

### 換金価額

換金申込受付日の翌営業日の基準価額とします。

### 換金代金

原則、換金申込受付日から起算して5営業日目からお支払いします。

### 換金制限

信託財産の資金管理を円滑に行うため、1日1件当たり5億円を超える換金はいえませんが、この他に、1日1件当たり5億円以下の金額であっても、ファンドの残高減少、市場の流動性の状況等によっては、委託会社の判断により、換金の金額および受付時間に制限を設ける場合があります。

## お客様にご負担いただく費用

お客様には下記の費用の合計額をご負担いただきます。なお、下記の費用は、お客様が当ファンドを保有される期間等に応じて異なるものが含まれているため、合計額を表示することができません。

### 直接的にご負担いただく費用

**購入時手数料** 購入価額と購入口数を乗じて得た金額に、販売会社が別に定める購入時手数料率(3.3%(税抜3.00%)を上限とします。)を乗じて得た額とします。

**信託財産留保額** ありません。

### 信託財産で間接的にご負担いただく費用

#### 運用管理費用 (信託報酬)

純資産総額に対して年1.848%(税抜年1.68%)の率を乗じて得た額とします。

※Aコース/Cコースおよびマザーファンドの投資顧問会社の報酬は、委託会社の受取る報酬の中から支払われます。

※ファンドの信託報酬は、日々計上され、ファンドの基準価額に反映されます。なお、Aコース/Bコースについては毎計算期間の最初の6ヵ月終了日および毎計算期末または信託終了のときに、Cコース/Dコースについては毎計算期末または信託終了のときに、信託財産中から支払われます。

#### その他の 費用・手数料

●金融商品等の売買委託手数料/外貨建資産の保管等に要する費用/信託財産に関する租税/信託事務の処理に要する諸費用等

※お客様の保有期間中その都度かかります。なお、これらの費用は運用状況等により変動するため、事前に料率・上限額等を表示できません。

●監査費用/法定書類関係費用/受益権の管理事務に係る費用等

※純資産総額に対して年0.1%(税込)の率を上限として、信託財産より間接的にご負担いただく場合があります。かかる諸費用は、日々計上され、ファンドの基準価額に反映されます。なお、Aコース/Bコースでは毎計算期間の最初の6ヵ月終了日および毎計算期末または信託終了のときに、Cコース/Dコースでは毎計算期末または信託終了のときに、信託財産中から委託会社に対して支払われます。

## ファンドの主な関係法人

- ・委託会社  
(ファンドの運用の指図を行う者)
- ・投資顧問会社  
(マザーファンドおよびAコース/Cコースの運用の一部の委託先)
- ・受託会社  
(ファンドの財産の保管及び管理を行う者)

アライアンス・バーンスタイン株式会社 [www.alliancebernstein.co.jp](http://www.alliancebernstein.co.jp)

アライアンス・バーンスタイン・エル・ピー、アライアンス・バーンスタイン・リミテッド、  
アライアンス・バーンスタイン・オーストラリア・リミテッド、  
アライアンス・バーンスタイン・香港・リミテッド  
三菱UFJ信託銀行株式会社

## 販売会社

販売会社は、受益権の募集・販売の取扱い、一部解約の実行の請求の受付け、収益分配金の再投資ならびに収益分配金、償還金、一部解約金の支払いの取扱い等を行います。

### ■投資信託説明書(交付目論見書)のご請求・お申込みは

(50音順)

金融商品取引業者名		登録番号	日本証券業協会	一般社団法人 資産運用業協会	一般社団法人 金融先物 取引業協会	一般社団法人 第二種金融 商品取引業協会
あかつき証券株式会社	金融商品 取引業者	関東財務局長(金商)第67号	●	●		
株式会社イオン銀行 (委託金融商品取引業者 マネックス証券株式会社)	登録金融機関	関東財務局長(登金)第633号	●			
株式会社SBI証券	金融商品 取引業者	関東財務局長(金商)第44号	●	●	●	●
株式会社SBI新生銀行 (委託金融商品取引業者 株式会社 SBI証券、マネックス証券株式会社)	登録金融機関	関東財務局長(登金)第10号	●		●	
株式会社熊本銀行	登録金融機関	九州財務局長(登金)第6号	●			
株式会社十八親和銀行	登録金融機関	福岡財務支局長(登金)第3号	●			
十六TT証券株式会社	金融商品 取引業者	東海財務局長(金商)第188号	●			
CHEER証券株式会社	金融商品 取引業者	関東財務局長(金商)第3299号	●	●		
東海東京証券株式会社 <sup>*1</sup>	金融商品 取引業者	東海財務局長(金商)第140号	●	●	●	●
野村證券株式会社 <sup>*1</sup>	金融商品 取引業者	関東財務局長(金商)第142号	●	●	●	●
株式会社福岡銀行	登録金融機関	福岡財務支局長(登金)第7号	●		●	
ほくほくTT証券株式会社 (ファンドラップ専用)	金融商品 取引業者	北陸財務局長(金商)第24号	●			
松井証券株式会社	金融商品 取引業者	関東財務局長(金商)第164号	●		●	
マネックス証券株式会社	金融商品 取引業者	関東財務局長(金商)第165号	●	●	●	●
三菱UFJ eスマート証券株式会社	金融商品 取引業者	関東財務局長(金商)第61号	●	●	●	●
株式会社三菱UFJ銀行 (インターネット専用)	登録金融機関	関東財務局長(登金)第5号	●		●	●
株式会社宮崎銀行	登録金融機関	九州財務局長(登金)第5号	●			
楽天証券株式会社	金融商品 取引業者	関東財務局長(金商)第195号	●	●	●	●
ワイエム証券株式会社	金融商品 取引業者	中国財務局長(金商)第8号	●			

※取次販売会社も含まれます。※販売会社によっては、一部コースのみのお取扱いとなります。詳しくは販売会社にお問い合わせください。

\*1 上記のほかに、一般社団法人日本STO協会に加入しています。

### ■設定・運用は

## アライアンス・バーンスタイン

【商号等】アライアンス・バーンスタイン株式会社

金融商品取引業者 関東財務局長(金商)第303号

【加入協会】一般社団法人資産運用業協会／日本証券業協会／一般社団法人第二種金融商品取引業協会