

アライアンス・バーンスタイン・米国成長株投信

Aコース(為替ヘッジあり)／Bコース(為替ヘッジなし)
 Cコース毎月決算型(為替ヘッジあり)予想分配金提示型
 Dコース毎月決算型(為替ヘッジなし)予想分配金提示型
 追加型投信／海外／株式



緊急レポート

足もとの米国株式市場の動向、今後の見通しおよび投資方針 株式市場の調整局面は「持続的な成長企業」への魅力的な投資機会

<概要>

- 米国金融政策、ウクライナ情勢や中国ロックダウンなど複合的リスク要因から、米国株式市場は年初来安値を更新するも、米国企業の2022年1-3月期決算は事前予想を上回る良好な結果
- 企業ファンダメンタルズの見通しは引き続き強固。長期金利上昇がピークアウトすれば、市場参加者の関心はいずれ堅調な企業業績に回帰すると想定
- 外的要因による株式市場の調整は、「持続的な成長企業」への魅力的な投資機会

年初来安値を更新する米国株式市場:

複合的リスク要因から世界経済の減速懸念高まるも、米国企業1-3月期決算は良好

米国株式市場は、引き続き下値を模索する展開が続いています。2022年5月11日時点で、S&P 500株価指数は年初来▲17.4%、3月末比でも▲13.1%と、特に足もとの下落幅が拡大しています(米ドルベース)。

インフレ高止まりから米国金融政策に対する警戒感が依然として拭えないなか、ロシア・ウクライナ情勢は膠着化の様相となり、ゼロ・コロナ政策を堅持する中国は厳格なロックダウンを実施し、世界経済の減速懸念が増大しているためです。

一方、米国主要企業の約9割が発表を終えた1-3月期決算をみると、売上で73%、利益で77%の企業が事前予想を上回り、企業ファンダメンタルズは総じて堅調といえます。事前予想の利益は+6.4%(前年同期比)と一桁成長が見込まれていましたが、5月6日時点で+10.4%と大きく上方修正されています。

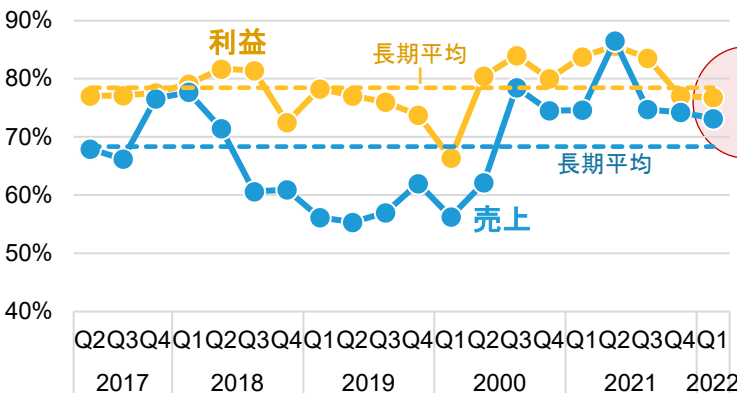
米国株式市場は年初来安値を更新

米国株式(S&P 500株価指数)の推移*



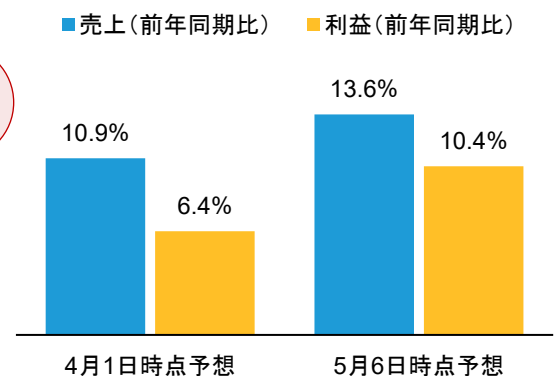
米国企業のファンダメンタルズは依然として堅調

予想を上回る決算を発表した企業の割合の推移**



1-3月期決算は事前予想を上回る増収増益

コンセンサス予想 決算発表前と直近時点の比較



過去の実績や分析は将来の成果等を示唆・保証するものではありません。予想は今後変更される可能性があります。

* 期間: 2020年12月31日-2022年5月11日。日次ベース。**期間: 2017年4-6月期-2022年1-3月期。2022年1-3月期は2022年5月6日時点の集計値。S&P 500株価指数構成企業を対象。出所: ブルームバーグ、ファクトセット、リフィニティブ、アライアンス・バーンスタイン(以下、「AB」)。アライアンス・バーンスタイン・エル・ピーとその傘下の関連会社を含みます。アライアンス・バーンスタイン株式会社は、ABの日本拠点です。)

米国株式市場の見通し:

長期金利上昇がピークアウトすれば、市場の関心は堅調な企業業績に戻ると想定

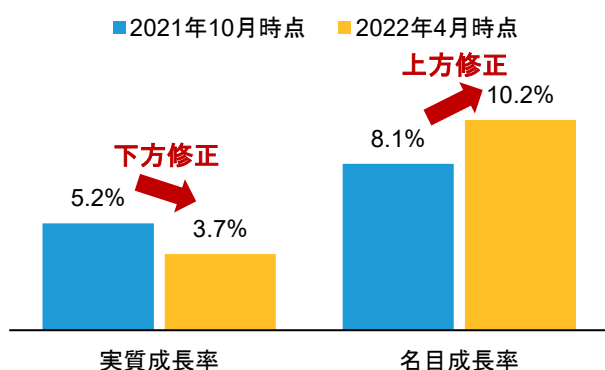
国際通貨基金(IMF)による2022年米国実質GDP成長率の予想は、2021年10月時点の5.2%から、2022年4月に3.7%へ大幅に下方修正されました。しかし、この下方修正は、昨今のインフレ上昇を受けて、実質成長率を算出するための物価調整分が大きく修正されたことが最大の要因です。名目成長率の予想が、8.1%から10.2%へ上方修正されていることがその証左です。

企業の売上高は名目GDPとの関連の方が高いことは、重要なポイントです。前頁の米国主要企業1-3月期決算で、売上が前年同期比+13.6%と大きく伸長していることがそれを示しています。もちろん企業の投入コストも上昇していますが、値上げを通じて売上を大きく伸ばしているため、利益も拡大ペースを維持できている構図です。特に、強い価格決定力を有する「持続的な成長企業」にとっては、十分に対応可能な事業環境といえます。

事実、株式市場を取り巻くリスク要因は多くあるものの、市場コンセンサスの予想利益は引き続き堅調に推移しています。株式市場の下落は、バリュエーション(PER)の修正により主導されていることは明らかです。

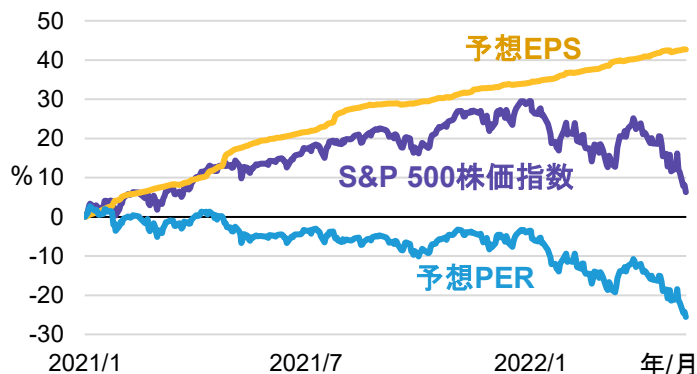
米国経済は実質で下方修正されるも名目は上方修正

2022年GDP IMFによる予想 21年10月時点と22年4月時点



バリュエーション修正が米国株式下落の主因

米国株式・予想EPS・予想PER 2021年初に対する変化率の推移*

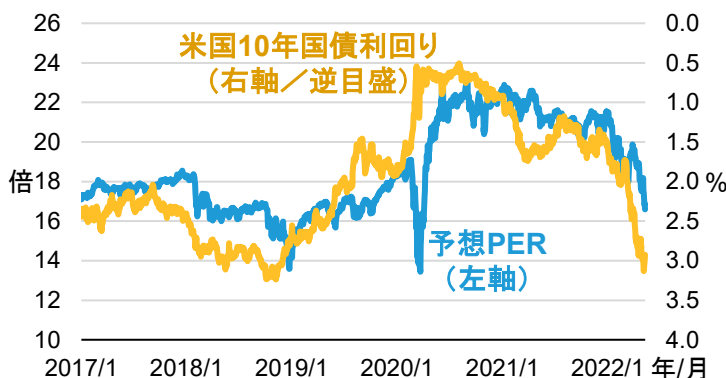


長期金利と予想PERの推移をみると、近年は連動して動いていることがわかります。このことは、長期金利の上昇がピークアウトすれば、株式市場の下落も止まる可能性を示しています。5月11日時点の予想PERは16.6倍と、コロナショック後にしばらく推移していた22倍前後から大きく低下してきました。10年国債利回りが前回3%前後で推移していた2018年の水準(16倍前後)に近づいてきたことは、一つの明るい兆しと考えられます。

今後の企業業績見通しは、2022年-2024年にかけて10%弱の増益が予想されています。インフレのピークアウトを市場が織り込み始め、長期金利の動きが落ち着きを取り戻せば、市場参加者の視線はいずれ堅調な企業業績に回帰し、株価は企業の利益成長を織り込む緩やかな上昇トレンドに戻ることが想定されます。

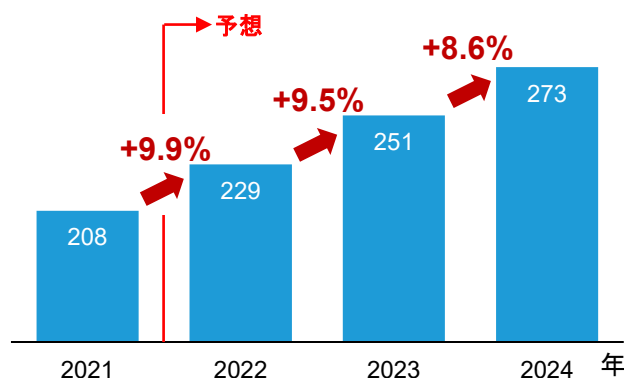
長期金利に連動してバリュエーションは修正された

米国株式予想PERと米国10年国債利回りの推移**



企業ファンダメンタルズは今後も堅調に推移

米国株式 コンセンサス予想EPSと成長率***



過去の実績や分析は将来の成果等を示唆・保証するものではありません。予想は今後変更される可能性があります。

* 期間: 2021年1月4日-2022年5月11日。2021年1月4日の水準に対する変化率の時系列推移。予想EPSおよび予想PERはブルームバーグ・コンセンサス12か月予想。** 期間: 2017年1月2日-2022年5月11日。*** 期間: 2021年-2024年。ファクトセットによる2022年5月11日時点のコンセンサス予想EPS成長率。出所: IMF World Economic Outlook、ブルームバーグ、ファクトセット、AB

今後の運用方針:

外的要因による市場調整は、「持続的な成長企業」への魅力的な投資機会を提供

地政学的リスクやサプライチェーン混乱のような外部環境の要因で株式市場が下落する現在の状況は、「持続的な成長企業」に割安な価格で投資できる魅力的な投資機会とみています。また、インフレが高止まりするような事業環境においても、強い価格決定力を有する「持続的な成長企業」は、上昇するコストを製品・サービス価格に転嫁することができ、高い利益率を維持することは十分に可能といえます。

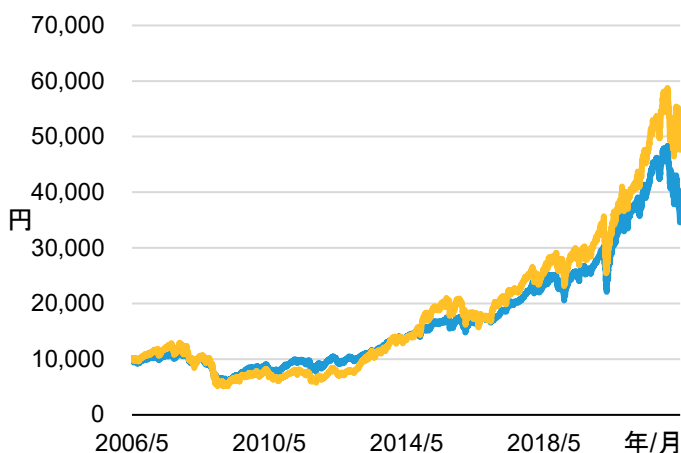
当ファンドでは、引き続き、革新的な商品／サービスで高い市場シェアを持つ「卓越したビジネス」を擁し、「外部環境に左右されにくく」、「健全な財務体質」を有する「持続的な成長企業」に投資することで、長期的に安定したリターンを創出することを目指します。

設定来運用実績 — 基準価額(課税前分配金再投資)の推移 —

AコースおよびBコース

期間: 2006年5月25日 - 2022年5月11日、日次ベース

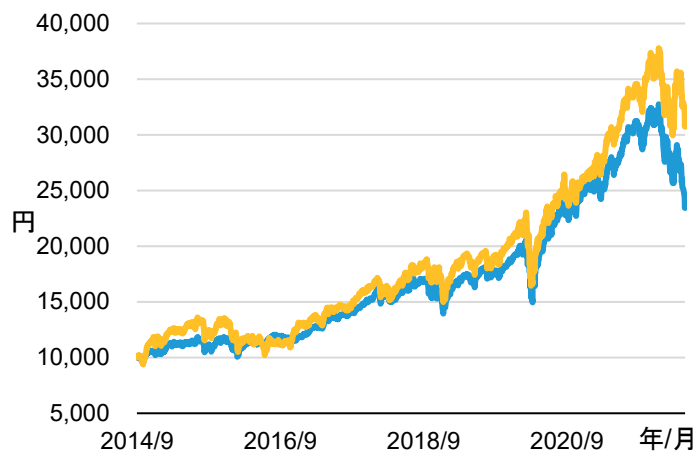
— Aコース(為替ヘッジあり)
— Bコース(為替ヘッジなし)



CコースおよびDコース

期間: 2014年9月16日 - 2022年5月11日、日次ベース

— Cコース毎月決算型(為替ヘッジあり) 予想分配金提示型
— Dコース毎月決算型(為替ヘッジなし) 予想分配金提示型



過去の実績や分析は将来の成果等を示唆・保証するものではありません。予想は今後変更される可能性があります。

基準価額は、運用管理費用(信託報酬)控除後のものです。基準価額(課税前分配金再投資)は、課税前分配金を決算日の基準価額で全額再投資したと仮定した場合のパフォーマンスを示しています。税金、手数料等を考慮していませんので、投資家の皆様の実際の投資成果を示すものではありません。分配金は全て1万円当たり、課税前。運用状況によっては分配金額が変わる場合、あるいは分配金が支払われない場合があります。

出所: AB

足もとの米国株式市場の動向、今後の見通しおよび投資方針

当ファンドの分配方針

Aコース／Bコースの場合

原則として、毎決算時(毎年6月15日および12月15日。休業日の場合は翌営業日)に、以下の方針に基づき分配します。

- 分配対象額の範囲は、経費控除後の利子・配当等収入および売買益(評価益を含みます。)等の全額とします。分配金額は、委託会社が基準価額水準、市場動向等を勘案して決定します。ただし、将来の収益分配金の支払いおよび金額について保証するものではなく、分配対象額が少額の場合等には、収益分配を行わないこともあります。

Cコース／Dコースの場合

原則として、毎決算時(毎月15日。休業日の場合は翌営業日)に、以下の方針に基づき分配します。

- 計算期末の前営業日の基準価額に応じて、以下の金額の分配を目指します。

毎計算期末の前営業日の基準価額	分配金額(1万口あたり、税引前)
11,000円未満	基準価額の水準等を勘案して決定
11,000円以上 12,000円未満	200円
12,000円以上 13,000円未満	300円
13,000円以上 14,000円未満	400円
14,000円以上	500円

- 分配対象額の範囲は、経費控除後の利子・配当等収益および売買益(評価益を含みます。)等の全額とします。分配金額は、委託会社が基準価額水準、市場動向等を勘案して決定します。ただし、将来の収益分配金の支払いおよび金額について保証するものではなく、分配対象額が少額の場合等には、収益分配を行わないこともあります。

- ※ 毎計算期末の前営業日から当該計算期末までに基準価額が急激に変動した場合等、基準価額水準や市場動向等によっては、委託会社の判断で上記とは異なる分配金額となる場合や分配金が支払われない場合があります。
- ※ 基準価額に応じて、分配金額は変動します。基準価額が上記の一定水準に一度でも到達すれば、その水準に応じた分配を継続するというものではありません。
- ※ 分配金を支払うことにより基準価額は下落します。このため、基準価額に影響を与え、次期以降の分配金額は変動する場合があります。また、あらかじめ一定の分配金額を保証するものではありません。

当ファンドの主な投資リスク

当ファンドは、マザーファンドを通じて主として株式などの値動きのある金融商品等に投資しますので、組入れられた金融商品等の値動き(外貨建資産には為替変動リスクもあります。)により基準価額は変動し、投資元本を割り込むことがあります。したがって、元金が保証されているものではありません。当ファンドの運用による損益は全て投資者に帰属します。投資信託は預貯金と異なります。

基準価額の変動要因

株価変動リスク

経済・政治情勢や発行企業の業績等の影響で株価が変動し、損失を被るリスクがあります。

為替変動リスク

Aコース(為替ヘッジあり)／Cコース(為替ヘッジあり) 予想分配金提示型

実質外貨建資産について為替予約取引などを用いて為替変動リスクの低減を図りますが、為替変動リスクを完全に排除できるものではなく、為替相場の影響を受ける場合があります。また、対象通貨国と日本の金利差によっては、ヘッジ・コストが収益力を低下させる可能性があります。

Bコース(為替ヘッジなし)／Dコース(為替ヘッジなし) 予想分配金提示型

実質外貨建資産に対し原則として為替ヘッジを行いませんので、基準価額は為替相場の変動の影響を受けます。

信用リスク

投資対象金融商品等の発行体が経営不安や倒産等に陥った場合に資金回収ができなくなるリスクや、それが予想される場合にその金融商品等の価格下落で損失を被るリスクがあります。また、金融商品等の取引相手方に債務不履行が生じた場合等には、損失を被るリスクがあります。

カントリー・リスク

発行国の政治・経済・社会情勢の変化で金融・証券市場が混乱し、金融商品等の価格が大きく変動する可能性があります。

他のベビーファンドの設定・解約等に伴う基準価額変動のリスク

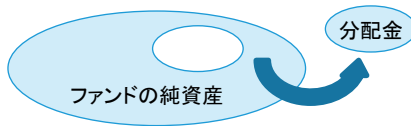
当ファンドが投資対象とするマザーファンドを同じく投資対象とする他のベビーファンドでの設定・解約等に伴うマザーファンドでの組入金融商品等の売買等が生じた場合、当ファンドの基準価額に影響を及ぼす場合があります。

※基準価額の変動要因は上記に限定されるものではありません。詳しくは投資信託説明書(交付目論見書)をご覧ください。

収益分配金に関する留意事項

分配金は、預貯金の利息とは異なり、ファンドの純資産から支払われますので、分配金が支払われると、その金額相当分、基準価額は下がります。

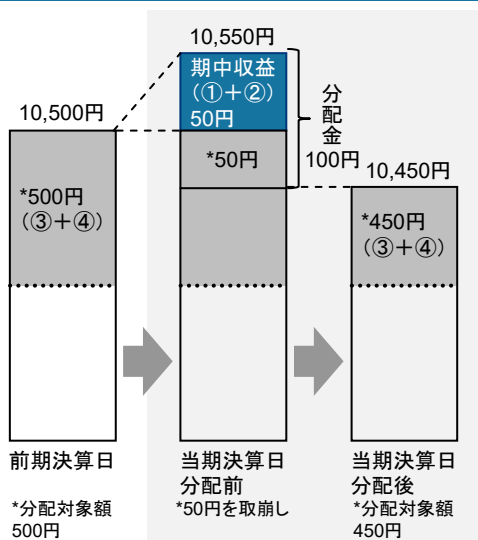
ファンドで分配金が支払われるイメージ



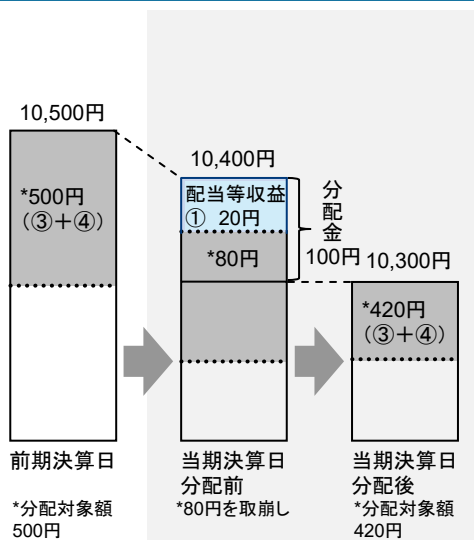
分配金は、計算期間中に発生した収益（経費控除後の配当等収益および評価益を含む売買益）を超えて支払われる場合があります。その場合、当期決算日の基準価額は前期決算日と比べて下落することになります。また、分配金の水準は、必ずしも計算期間におけるファンドの収益率を示すものではありません。

(計算期間中に発生した収益を超えて支払われる場合)

(前期決算日から基準価額が上昇した場合)



(前期決算日から基準価額が下落した場合)

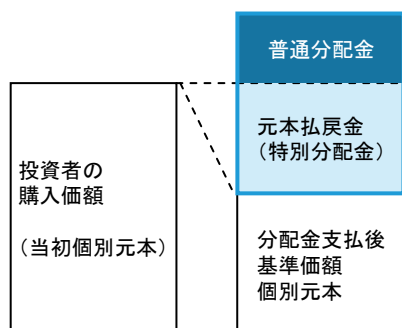


(注) 分配対象額は、①経費控除後の配当等収益および②経費控除後の評価益を含む売買益ならびに③分配準備積立金および④収益調整金です。分配金は、分配方針に基づき、分配対象額から支払われます。

※上記はイメージであり、実際の分配金額や基準価額を示唆するものではありませんのでご注意ください。

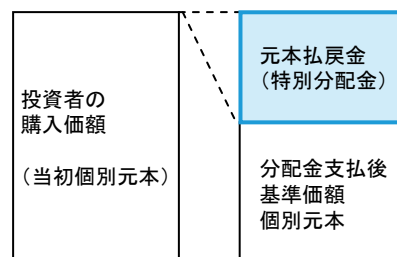
投資者のファンドの購入価額によっては、分配金の一部または全部が、実質的には元本の一部払戻しに相当する場合があります。ファンド購入後の運用状況により、分配金額より基準価額の値上がり小さかった場合も同様です。

(分配金の一部が元本の一部払戻しに相当する場合)



※元本払戻金(特別分配金)は実質的に元本の一部払戻しとみなされ、その金額だけ個別元本が減少します。また、元本払戻金(特別分配金)部分は非課税扱いとなります。

(分配金の全部が元本の一部払戻しに相当する場合)



普通分配金: 個別元本(投資者のファンドの購入価額)を上回る部分からの分配金です。

元本払戻金(特別分配金): 個別元本を下回る部分からの分配金です。分配後の投資者の個別元本は、元本払戻金(特別分配金)の額だけ減少します。

(注) 普通分配金に対する課税については、投資信託説明書(交付目論見書)をご参照ください。

足もとの米国株式市場の動向、今後の見通しおよび投資方針

当資料のご利用にあたっての留意事項

- 当ファンドは、マザーファンドを通じて主として株式などの値動きのある金融商品等に投資しますので、組み入れられた金融商品等の値動き(外貨建資産には為替変動リスクもあります。)により基準価額は変動し、投資元本を割り込むことがあります。したがって、元金が保証されているものではありません。当ファンドの運用による損益は全て投資者に帰属します。投資信託は預貯金と異なります。
- 投資信託は預貯金や保険契約にはあたりませんので、預金保険機構および保険契約者保護機構の保護対象ではありません。
- 登録金融機関でご購入いただいた投資信託は、投資者保護基金の対象とはなりません。
- 当資料は情報の提供を目的としてアライアンス・バーンスタイン株式会社が作成した販売用資料です。当資料は信頼できると判断した情報をもとに作成しておりますが、当社がその正確性・完全性を保証するものではありません。また、当資料に掲載されている予測、見通し、見解のいずれも実現される保証はありません。当資料の内容は予告なしに変更することがあります。当資料で使用している指数等に係る著作権等の知的財産権、その他一切の権利は、当該指数等の開発元または公表元に帰属します。
- 分配金は、預貯金の利息とは異なり、ファンドの純資産から支払われますので、分配金が支払われると、その金額相当分、基準価額は下がります。分配金は計算期間中に発生した収益を超えて支払われる場合があり、その場合、当期決算日の基準価額は前期決算日と比べて下落することになります。分配金の水準は、必ずしも計算期間におけるファンドの収益率を示すものではありません。また、投資者のファンドの購入価額によっては、分配金の一部または全部が、実質的には元本の一部払戻しに相当する場合があります。ファンド購入後の運用状況により、分配金額より基準価額の値上がりりが小さかった場合も同様です。
- 当ファンドのお取引に関しては、金融商品取引法第37条の6の規定(いわゆるクーリング・オフ)の適用はありません。
- 当ファンドは、大量の解約が発生し短期間で解約資金を手当てする必要性が生じた場合や主たる取引市場において市場環境が急変した場合等に、一時的に組入資産の流動性が低下し、市場実勢から期待できる価格で取引できないリスク、取引量が限られてしまうリスクがあります。これにより、基準価額にマイナスの影響を及ぼす可能性や、換金の申込みの受付けが中止となる可能性、換金代金のお支払が遅延する可能性があります。
- 当ファンドの取得のお申込みにあたっては、販売会社において投資信託説明書(交付目論見書)をあらかじめまたは同時にお渡ししますので、必ずお受取りになり、記載事項をご確認のうえ、投資の最終決定はご自身でご判断ください。

足もとの米国株式市場の動向、今後の見通しおよび投資方針

お客様にご負担いただく費用

お客様には下記の費用の合計額をご負担いただきます。なお、下記の費用は、お客様が当ファンドを保有される期間等に応じて異なるものが含まれているため、合計額を表示することができません。

直接的にご負担いただく費用

購入時手数料 購入価額と購入口数を乗じて得た金額に、販売会社が別に定める購入時手数料率(3.30%(税抜3.00%)を上限とします。)を乗じて得た額とします。

信託財産留保額 ありません。

信託財産で間接的にご負担いただく費用

運用管理費用
(信託報酬)

純資産総額に対して年1.727%(税抜年1.57%)の率を乗じて得た額とします。

※Aコース、Cコースおよびマザーファンドの投資顧問会社の報酬は、委託会社の受取る報酬の中から支払われます。
※ファンドの信託報酬は、日々計上され、ファンドの基準価額に反映されます。なお、毎計算期末または信託終了のときに、信託財産中から支払われます。

その他の
費用・手数料

●金融商品等の売買委託手数料／外貨建資産の保管等に要する費用／信託財産に関する租税／信託事務の処理に要する諸費用等

※お客様の保有期間中その都度かかります。なお、これらの費用は運用状況等により変動するため、事前に料率・上限額等を表示できません。

●監査費用／法定書類関係費用／受益権の管理事務に係る費用等

※純資産総額に対して年0.1%(税込)の率を上限として、信託財産より間接的にご負担いただく場合があります。かかる諸費用は、日々計上され、ファンドの基準価額に反映されます。なお、毎計算期末または信託終了のときに、信託財産中から委託会社に対して支払われます。

ファンドの主な関係法人

- ・委託会社
(ファンドの運用の指図を行う者)
- ・投資顧問会社
(マザーファンド、Aコース及びCコースの運用の一部の委託先)
- ・受託会社
(ファンドの財産の保管及び管理を行う者)

アライアンス・バーンスタイン株式会社 www.alliancebernstein.co.jp

アライアンス・バーンスタイン・エル・ピー、アライアンス・バーンスタイン・リミテッド、
アライアンス・バーンスタイン・オーストラリア・リミテッド、
アライアンス・バーンスタイン・香港・リミテッド

三井住友信託銀行株式会社

■設定・運用は

アライアンス・バーンスタイン

【商号等】アライアンス・バーンスタイン株式会社

金融商品取引業者 関東財務局長(金商)第303号

【加入協会】一般社団法人投資信託協会／一般社団法人日本投資顧問業協会／日本証券業協会／一般社団法人第二種金融商品取引業協会

足もとの米国株式市場の動向、今後の見通しおよび投資方針

販売会社(次頁につづ)

販売会社は、受益権の募集・販売の取扱い、一部解約の実行の請求の受付け、収益分配金の再投資ならびに収益分配金、償還金、一部解約金の支払いの取扱い等を行います。

■投資信託説明書(交付目論見書)のご請求・お申込みは

金融商品取引業者名		登録番号	日本証券業協会	一般社団法人 日本投資 顧問業協会	一般社団法人 金融先物 取引業協会	一般社団法人 第二種金融 商品取引業協会
アイザワ証券株式会社	金融商品取引業者	関東財務局長(金商)第3283号	●	●		
株式会社イオン銀行	登録金融機関	関東財務局長(登金)第633号	●			
池田泉州TT証券株式会社	金融商品取引業者	近畿財務局長(金商)第370号	●			
岩井コスモ証券株式会社	金融商品取引業者	近畿財務局長(金商)第15号	●		●	
エイチ・エス証券株式会社	金融商品取引業者	関東財務局長(金商)第35号	●			
SMBC日興証券株式会社	金融商品取引業者	関東財務局長(金商)第2251号	●	●	●	●
株式会社SBI証券	金融商品取引業者	関東財務局長(金商)第44号	●		●	●
FFG証券株式会社	金融商品取引業者	福岡財務支局長(金商)第5号	●			●
auカブコム証券株式会社	金融商品取引業者	関東財務局長(金商)第61号	●	●	●	●
株式会社大分銀行	登録金融機関	九州財務局長(登金)第1号	●			
岡三証券株式会社	金融商品取引業者	関東財務局長(金商)第53号	●	●	●	●
株式会社鹿児島銀行 (委託金融商品取引業者 九州FG 証券株式会社)	登録金融機関	九州財務局長(登金)第2号	●			
九州FG証券株式会社	金融商品取引業者	九州財務局長(金商)第18号	●			
株式会社紀陽銀行	登録金融機関	近畿財務局長(登金)第8号	●			
株式会社京都銀行	登録金融機関	近畿財務局長(登金)第10号	●		●	
株式会社熊本銀行	登録金融機関	九州財務局長(登金)第6号	●			
ぐんぎん証券株式会社	金融商品取引業者	関東財務局長(金商)第2938号	●			
株式会社埼玉りそな銀行	登録金融機関	関東財務局長(登金)第593号	●		●	
株式会社三十三銀行	登録金融機関	東海財務局長(登金)第16号	●			
株式会社滋賀銀行	登録金融機関	近畿財務局長(登金)第11号	●		●	
株式会社四国銀行	登録金融機関	四国財務局長(登金)第3号	●			
静銀ティーエム証券株式会社	金融商品取引業者	東海財務局長(金商)第10号	●			
株式会社七十七銀行	登録金融機関	東北財務局長(登金)第5号	●		●	
七十七証券株式会社	金融商品取引業者	東北財務局長(金商)第37号	●			
株式会社十八親和銀行	登録金融機関	福岡財務支局長(登金)第3号	●			
十六TT証券株式会社	金融商品取引業者	東海財務局長(金商)第188号	●			
株式会社新生銀行(委託金融商品取 引業者 マネックス証券株式会社)	登録金融機関	関東財務局長(登金)第10号	●		●	
第一生命保険株式会社	登録金融機関	関東財務局長(登金)第657号	●	●		
大和証券株式会社	金融商品取引業者	関東財務局長(金商)第108号	●	●	●	●
中銀証券株式会社	金融商品取引業者	中国財務局長(金商)第6号	●			
東海東京証券株式会社	金融商品取引業者	東海財務局長(金商)第140号	●		●	●
株式会社東京スター銀行	登録金融機関	関東財務局長(登金)第579号	●		●	
とうほう証券株式会社	金融商品取引業者	東北財務局長(金商)第36号	●			
東洋証券株式会社	金融商品取引業者	関東財務局長(金商)第121号	●			●
株式会社鳥取銀行	登録金融機関	中国財務局長(登金)第3号	●			
内藤証券株式会社	金融商品取引業者	近畿財務局長(金商)第24号	●			●
株式会社長崎銀行	登録金融機関	福岡財務支局長(登金)第11号	●			
株式会社西日本シティ銀行	登録金融機関	福岡財務支局長(登金)第6号	●		●	
西日本シティTT証券株式会社	金融商品取引業者	福岡財務支局長(金商)第75号	●			
野村證券株式会社	金融商品取引業者	関東財務局長(金商)第142号	●	●	●	●
浜銀TT証券株式会社	金融商品取引業者	関東財務局長(金商)第1977号	●			
株式会社肥後銀行(委託金融商品取 引業者 九州FG証券株式会社)	登録金融機関	九州財務局長(登金)第3号	●			
PWM日本証券株式会社	金融商品取引業者	関東財務局長(金商)第50号	●			●
株式会社百五銀行	登録金融機関	東海財務局長(登金)第10号	●		●	
百五証券株式会社	金融商品取引業者	東海財務局長(金商)第134号	●			
ひろぎん証券株式会社	金融商品取引業者	中国財務局長(金商)第20号	●			
フィデリティ証券株式会社	金融商品取引業者	関東財務局長(金商)第152号	●	●		
株式会社福岡銀行	登録金融機関	福岡財務支局長(登金)第7号	●		●	
PayPay銀行株式会社	登録金融機関	関東財務局長(登金)第624号	●		●	
株式会社豊和銀行	登録金融機関	九州財務局長(登金)第7号	●			
株式会社北陸銀行	登録金融機関	北陸財務局長(登金)第3号	●		●	
株式会社北海道銀行	登録金融機関	北海道財務局長(登金)第1号	●		●	
松井証券株式会社	金融商品取引業者	関東財務局長(金商)第164号	●		●	
マネックス証券株式会社	金融商品取引業者	関東財務局長(金商)第165号	●	●	●	●
株式会社三菱UFJ銀行(委託金融商 品取引業者 三菱UFJモルガン・スタ ンレー証券株式会社)	登録金融機関	関東財務局長(登金)第5号	●		●	●
株式会社三菱UFJ銀行	登録金融機関	関東財務局長(登金)第5号	●		●	●
三菱UFJ信託銀行株式会社	登録金融機関	関東財務局長(登金)第33号	●	●	●	
三菱UFJモルガン・スタンレー証券 株式会社	金融商品取引業者	関東財務局長(金商)第2336号	●	●	●	●
水戸証券株式会社	金融商品取引業者	関東財務局長(金商)第181号	●	●		
株式会社宮崎銀行	登録金融機関	九州財務局長(登金)第5号	●			
むさし証券株式会社	金融商品取引業者	関東財務局長(金商)第105号	●			●
LINE証券株式会社	金融商品取引業者	関東財務局長(金商)第3144号	●		●	

販売会社

販売会社は、受益権の募集・販売の取扱い、一部解約の実行の請求の受付け、収益分配金の再投資ならびに収益分配金、償還金、一部解約金の支払いの取扱い等を行います。

■投資信託説明書(交付目論見書)のご請求・お申込みは

金融商品取引業者名		登録番号	日本証券業協会	一般社団法人 日本投資 顧問業協会	一般社団法人 金融先物 取引業協会	一般社団法人 第二種金融 商品取引業協会
楽天証券株式会社	金融商品取引業者	関東財務局長(金商)第195号	●	●	●	●
株式会社りそな銀行	登録金融機関	近畿財務局長(登金)第3号	●	●	●	
ワイエム証券株式会社	金融商品取引業者	中国財務局長(金商)第8号	●			

(50音順)

※取次会社も含めます。

※販売会社によっては、一部コースのみのお取扱いとなります。詳しくは販売会社にお問い合わせください。